


2024 年 上海市高校图书馆发展报告



上海市高等学校图书情报工作委员会

2025 年 11 月



《2024年上海市高校图书馆发展报告》

编委会

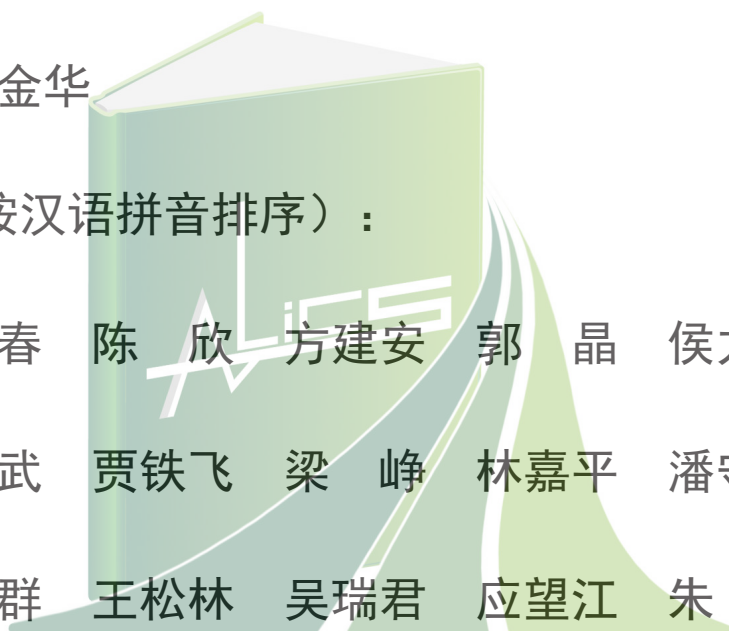
主任：程金华

副主任（按汉语拼音排序）：

蔡迎春 陈欣 方建安 郭晶 侯力强

胡志武 贾铁飞 梁峥 林嘉平 潘守永

王群 王松林 吴瑞君 应望江 朱俊



2024 年上海市高校图书馆发展报告

主 编：郭 晶

执行副主编：段晓林

编写组成员（按汉语拼音排序）：



蔡 颖 兰小媛 林晓欣 刘晓霞 刘 昕
唐晓艳 魏梦玲 许继新 朱 叶

上海市高等学校图书情报工作委员会

前 言


我国高等教育正处于高质量发展和数字化转型的新阶段，高校图书馆作为大学的文献信息资源中心，是为人才培养和科学研究服务的学术性机构，也是校园文化和社会文化建设的重要基地。为更好地反映上海市高校图书馆的发展现状以及行业最新动态，帮助全市各高校图书馆制定合理的发展策略，辅助主管部门进行决策参考，由上海市高校图书情报工作委员会牵头，编写《2024年上海市高校图书馆发展报告》（以下简称“《发展报告》”）。

《发展报告》的编写主要以全市各高校图书馆在“教育部高校图书馆事实数据库系统”中申报的2024年度数据为基础数据来源。同时，基于《发展报告》编写框架的需要，对于在该数据库里没有的数据，进行补充调研。补充调研包括2024年度全市各高校图书馆人力资源、特色资源、学术活动以及阅读推广等方面的情况。

上海市各类型高校图书馆共64家，截止2025年6月底，提交“教育部事实数据库”2024年数据的高校馆38家，其中公办本科院校图书馆28家，民办本科及高职高专院校图书馆10家；2025年6月发出补充调查问卷64份，收回39份，其中公办本科院校图书馆28家，民办本科及高职高专院校图书馆11家。《发展报告》即是在这些图书馆提供数据的基础上完成编撰。必须说明的是，在撰写《发展报告》的过程中，由于有些图书馆未提交相关数据，或者提供数据不够完整准确，以及统计口径和方法方面的差异等，报告难免存在局限和不足。

《发展报告》分为上下二编，上编为年度报告，包括资源建设、读者服务、人力资源、硬件设备、学术研究五个部分；下篇为基础数据，按资源建设、读者服务、人力资源、硬件设备、学术研究五个部分分列基础数据统计表。

上海市高等学校图书情报工作委员会
2025年11月



2024年上海市高校图书馆发展报告

目录

上编 年度报告

第一章 资源建设年度报告	1
1 经费使用情况	1
1.1 经费概况	1
1.2 纸质资源与电子资源经费比	3
1.3 纸质资源经费情况	6
1.4 电子资源经费情况	10
1.5 生均文献资源购置经费	14
2 当年文献购置数量	16
2.1 当年纸质文献购置数量	16
2.2 当年电子资源购置数量	20
3 资源累积总量	23
3.1 纸质图书累积量	23
3.2 纸质期刊累积量	26
3.3 电子图书累积量	28
3.4 电子期刊累积量	30
4 特色资源	32
4.1 纸质特色资源	33
4.2 数字特色资源	39
第二章 读者服务年度报告	47
1 读者情况	47
1.1 读者总人数	47
1.2 教职工读者人数	49
1.3 学生读者人数	50
1.4 校外读者人数	53
1.5 折合在校生人数	54
2 文献借阅量	56
2.1 公办本科院校	57
2.2 民办本科及高职高专院校	58
3 电子资源使用量	58
3.1 公办本科院校	58
3.2 民办本科及高职高专院校	59
4 开馆时间	59

4.1 开馆天数	59
4.2 开馆小时数	59
5 特色服务	61
5.1 馆际互借量	61
5.2 文献传递量	63
5.3 信息服务	65
5.4 信息素质教育课	67
6 阅读推广	73
6.1 阅读推广开展情况	73
6.2 线上媒体应用情况	79
第三章 人力资源年度报告	93
1 职工数量	93
1.1 在编职工	93
1.2 合同制职工	95
1.3 临时聘用职工	96
1.4 勤工助学	97
2 性别结构	98
3 年龄结构	99
3.1 公办本科院校	99
3.2 民办本科及高职高专院校	100
4 学历结构	100
4.1 基本概况	100
4.2 博士研究生学历馆员	101
4.3 硕士研究生学历馆员	102
4.4 本科学历馆员	104
4.5 大专学历馆员	105
4.6 大专以下学历馆员	106
4.7 整体情况分析	106
5 职称结构	106
5.1 基本概况	106
5.2 正高级职称馆员	107
5.3 副高级职称馆员	108
5.4 中级职称馆员	109
5.5 初级职称馆员	110
5.6 其他(职称)馆员	111
5.7 整体情况分析	112
6 馆长情况	112
7 部门设置	113



第四章 硬件设施年度报告	120
1 馆舍面积	120
1.1 公办本科院校	120
1.2 民办本科及高职高专院校	122
2 馆舍分布	122
2.1 公办本科院校	122
2.2 民办本科及高职高专院校	125
3 读者座位	125
3.1 座位总体情况	125
3.2 读者座位分类情况	129
4 设备与网络	131
4.1 公办本科院校	131
4.2 民办本科及高职高专院校	136
第五章 学术研究年度报告	139
1 学术活动基本概况	139
2 学术论文发表情况	139
2.1 发文总体概况	139
2.2 论文主题分析	141
2.3 论文作者分析	141
2.4 论文合作情况	144
2.5 发文期刊情况	146
3 专著出版情况	146
4 学术会议举办情况	147
5 科研项目立结项情况	148
5.1 立结项数量	148
5.2 项目级别情况	148
6 科研成果获奖情况	151
7 总结	152




下编 基础数据

第一部分 资源建设基础数据	157
1 经费使用情况	157
1.1 文献资源经费情况表(元)	157
1.2 纸质资源经费情况表(元)	159
1.3 电子资源经费情况表(元)	161
1.4 其他资源经费情况表(元)	163

1.5 生均资源经费情况表(元)	165
2 当年文献购置数量	167
2.1 当年纸质图书购置数量(册)	167
2.2 当年电子图书购置数量(册)	169
2.3 当年纸质报刊购置数量(份)	171
2.4 当年电子报刊购置数量	173
2.5 当年其他来源资源购置数量(册)	175
2.6 当年剔旧资源数量(册)	177
3 资源累积总量	179
3.1 图书累积总量(册)	179
3.2 纸质图书累积总量(册)	181
3.3 中文古籍累积总量(册)	183
3.4 电子图书累积总量(册)	184
3.5 期刊累积总量	186
3.6 纸质期刊累积量(册)	188
3.7 电子期刊累积量(册)	190
3.8 其他电子资源累积量(个)	192
3.9 生均文献量(册)	194
3.10 非书资料累积量(件)	196
4 特色资源	197
4.1 特色纸质资源清单	197
4.2 特色数字资源清单	205
第二部分 读者服务基础数据表	215
1 读者人数	215
2 文献使用情况	217
2.1 纸质文献借阅量(册次)	217
2.2 电子资源下载量(篇次)	219
3 开馆时间(周开馆时数)	221
4 特色服务	223
4.1 馆际互借业务量	223
4.2 文献传递业务量	224
4.3 信息服务业务量(项)	225
4.4 信息素质教育听课人数(人)	226
4.5 信息素质教育师资情况	228
5 阅读推广	230
5.1 阅读推广活动项目数量及受众人数	230
5.2 线上媒体应用情况	232
第三部分 人力资源基础数据	238

1 职工人数统计表(人)	238
2 职工性别统计表(人)	240
3 职工年龄统计表(人)	242
4 职工学历统计表(人)	244
5 职工职称统计表(人)	246
6 馆长情况统计表	248
7 部门设置统计表	250
第四部分 硬件设施基础数据	273
1 馆舍面积及生均面积情况表	273
2 馆舍分布情况表	275
3 读者座位	279
3.1 座位数量	279
3.2 每座服务学生人数	281
4 设备情况表	283
5 系统与网络情况表	285
第五部分 学术研究基础数据	287
1 学术活动基本概况统计表	287
2 核心期刊发表论文情况统计表	288
3 学术专著出版情况统计表	295
4 科研项目立结项情况统计表	297
5 举办(承办)学术会议情况统计表	301
6 科研成果获奖情况统计表	304






上編

年度報告

ALICS





第一章 资源建设年度报告

2024年上海市高校图书馆资源建设年度报告，主要从文献资源建设经费使用情况、当年文献购置数量、资源累积总量以及特色资源四个方面进行总结。

1 经费使用情况

1.1 经费概况

上海市各高校图书馆提交2024年度有效文献资源建设经费数据的共38家，其中公办本科高校28家，民办本科及高职高专10家。总经费在3000万元以上的4家，1500万-2999万元的5家，1000万-1499万元的5家，500万-999万元的8家，100万-499万元的11家，不足100万元的5家（见图1-1）。经费超过3000万的分别是上海交通大学、

复旦大学、华东师范大学、同济大学图书馆。其他各图书馆间的年度资源建设经费差距较大，经费最多的馆与最少的馆差距超过2500万元。经费低于300万元的，多数为民办本科及高职高专院校图书馆。

提交有效数据的38家图书馆中，年度总经费的平均值¹为1215.23万元（2023年的平均值为1014.63万元），极差²为6648.05万元（2023年的极差为6724.32万元）。2024年的平均值较

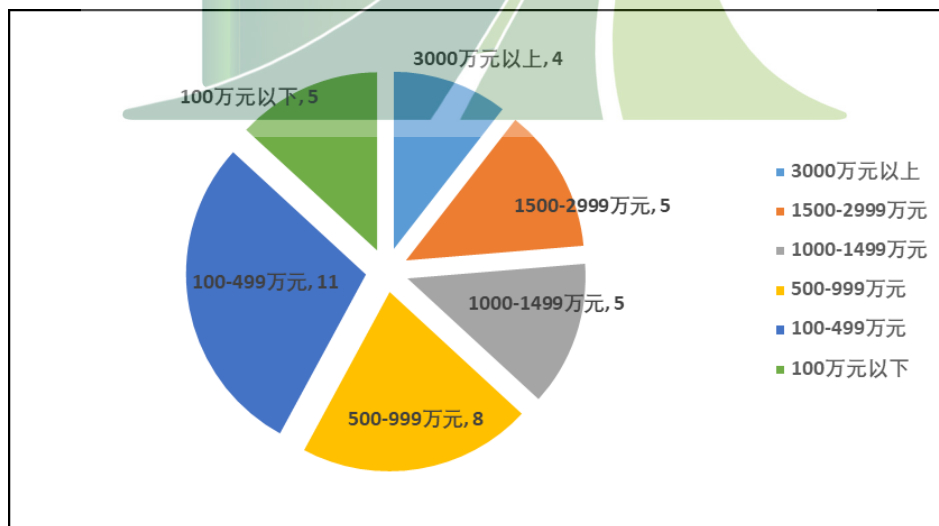


图 1-1 文献资源建设经费分布图

1 平均值指的是各高校图书馆填报的经费有效数据之和除以填报有效数据的高校图书馆的数量所得到的值。

2 极差是指在各高校图书馆填报的有效数据中，最大值与最小值之差，也能描述数据离散度。

2023 年有超过 200 万元的增长幅度，表明上海市高校 2024 年文献购置经费投入有一定程度的增长。2024 年极差较 2023 年有小幅下降，这是自 2018 年以来极差的首次下降，意味着上海高校图书馆年度资源建设经费投入最高和最低的高校之间的差距有所缩小。

1.1.1 公办本科院校

提交有效数据的公办本科院校图书馆共 28 家，平均资源建设经费为 1596

万元。从各馆经费来看，上海交通大学图书馆以 6650 万元的文献资源购置总经费高居榜首，复旦大学图书馆以 5243 万元的经费居其次，华东师范大学图书馆以 4169 万元的总经费列第三名，同济大学图书馆以 3882 万元的经费位列第四。这四家上海原 985 高校图书馆的经费排名一直很稳定，其中复旦大学和华东师范大学图书馆 2024 年经费有小幅增涨（见表 1-1）。

表 1-1 文献购置经费情况表（排名前 10 的公办本科院校图书馆）

图书馆	文献资源购置费（万元） （2024）	文献资源购置费（万元） （2023）
上海交通大学图书馆	6650	6726
复旦大学图书馆	5243	5038
华东师范大学图书馆	4169	3712
同济大学图书馆	3882	4499
上海财经大学图书馆	2419	2192
上海大学图书馆	2376	3671
上海师范大学图书馆	2289	2444
上海科技大学图书馆	2043	1957
华东理工大学图书馆	1760	1771
东华大学图书馆	1441	1356

投入经费在 1000 万元以上的有 14 家图书馆，除原 4 家 985 高校图书馆外，还有上海财经大学、上海大学、上海科技大学、华东理工大学、东华大学 5 家双一流大学图书馆，以及上海师范大学、上海对外经贸大学、上海理工大学、上海工程技术大学、华东政法大学 5 家普通本科高校图书馆。其中有 7 家图书馆的文献购置经费有不同程度涨幅，华东政法大学图书馆经费涨幅最大，

较 2023 年的 897 万元，增加到 2024 年的 1044 万元，涨幅达 16%；其次为上海财经大学图书馆，涨幅在 10% 左右，其余各馆的涨幅在 4% 左右。

其他公办本科院校图书馆经费大部分在 300 万 -1000 万元之间。公办本科院校图书馆中，经费最少的仅 145 万元，与其他图书馆的差距相对较大，但较 2023 年 130 万元的经费，亦有涨幅。

1.1.2 民办本科及高职高专院校

提交有效数据的民办本科及高职高专院校图书馆共 10 所，平均资源建设经费 149 万元。从各图书馆经费使用情况来看（见表 1-2），上海建桥学院图书馆文献资源经费最高，为 469 万元，上海杉达学院图书馆紧随其后，也超过了 400 万元。上海电子信息职业技术学院、上海中侨职业技术大学和上海旅游高等专科学校图书馆的经费超过 100 万

元。其他 5 家图书馆经费都在 100 万元以内，最低的经费总额仅为 1.7 万元。从经费分布可以看出，民办本科及高职高专院校图书馆的文献资源购置经费普遍不高，馆间差距较为显著。另外，相较 2023 年经费数据，2024 年民办本科及高职高专院校图书馆经费涨幅普遍不高，上海兴伟学院、上海电子信息职业技术学院图书馆则有较大降幅。

表 1-2 文献购置经费情况表（排名前 5 的民办本科及高职高专院校图书馆）

图书馆	文献资源购置费（万元） （2024）	文献资源购置费（万元） （2023）
上海建桥学院图书馆	469	458
上海杉达学院图书馆	407	419
上海电子信息职业技术学院图书馆	154	308
上海中侨职业技术大学图书馆	151	156
上海旅游高等专科学校图书馆	109	195

1.1.3 整体情况分析

与 2023 年度相比，2024 年经费有涨幅的图书馆数量不多，仅五分之一的图书馆的文献购置经费有所增长，涨幅最大的是上海公安学院图书馆，为 24%。4 所原 985 高校图书馆的经费稳定在 3000 万元以上，但是彼此间的差距也非常大。其余本科院校中，除上海师范大学、上海对外经贸大学、上海理工大学、上海工程技术大学、华东政法大学图书馆的经费超过 1000 万元外，其他大部分本科高校图书馆的经费在 300 万 -500 万元之间。所有本科高校图书馆的经费都超过 100 万元。民办本科或高职高专院校除上海建桥学院、上海杉达学院图书馆经费超过 400 万元外，其他大部分均在 100 万元左右，其中低

于 100 万元的 5 家，占比 50%。

1.2 纸质资源与电子资源经费比

在纸电经费占比方面，根据提交有效数据的 38 家高校图书馆文献资源购置经费的总额计算，2024 年全市高校图书馆的纸质资源总经费与电子资源总经费的占比分配为 21:79，即纸质资源占到全部购书经费的 21%，电子资源占到全部购书经费的 79%（见图 1-2）。与 2023 年（24:76）相比，电子资源经费占比在继续上升，纸质资源经费占比继续下降。其中电子资源经费占比超过 70% 的图书馆 22 家（2023 年为 20 家），50-70% 的图书馆 9 家，不到 50% 的图书馆 7 家。

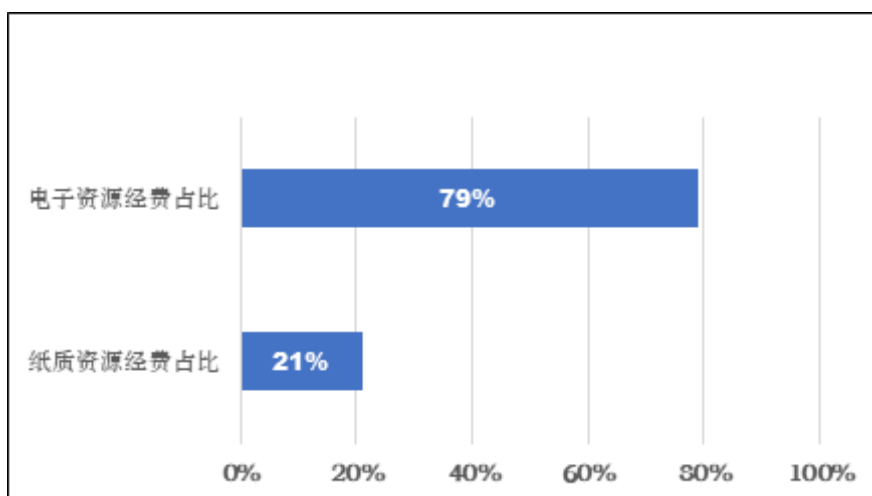


图 1-2 全市高校图书馆纸电经费比

1.2.1 公办本科院校

公办本科院校图书馆的电子资源经费占比均在 60% 以上。专业性较强的医学、理工、财经类高校图书馆电子资源经费占比普遍较高。其中电子资源经费占比超过 90% 的图书馆 6 家，为上海中医药大学、上海科技大学、华东理工大学、东华大学、上海财经大学和上海师范大学图书馆；上海应用技术大学、

上海电机学院、上海理工大学、上海工程技术大学、上海海事大学、上海电力大学、同济大学等 8 家图书馆电子资源经费占比超过 80%；上海交通大学、上海对外经贸大学、上海海洋大学、华东政法大学等 7 家图书馆的电子资源经费占比在 70% 以上。公办本科院校各馆中，电子资源经费占比最少的为 60.27%（见表 1-3）。

表 1-3 纸电资源购置经费占总文献购置费比例³情况表（%）
（公办本科院校图书馆）

图书馆	纸质资源（%）	电子资源（%）
上海中医药大学图书馆	2.31%	97.69%
上海科技大学图书馆	3.22%	94.82%
华东理工大学图书馆	6.22%	93.76%
东华大学图书馆	7.08%	92.92%
上海财经大学图书馆	7.63%	92.35%
上海师范大学图书馆	8.55%	91.45%
上海应用技术大学图书馆	12.63%	87.37%
上海电机学院图书馆	13.36%	86.64%

³ 文献资源购置费包括纸质资源、电子资源、非书资料及其它四个部分。本表统计纸电资源占总文献资源购置费的占比情况，故部分学校图书馆的纸电比会出现不完全等于 100% 的情况。

图书馆	纸质资源 (%)	电子资源 (%)
上海理工大学图书馆	15.85%	84.12%
上海工程技术大学图书馆	17.99%	82.01%
上海海事大学图书馆	18.07%	81.89%
上海电力大学图书馆	18.23%	81.77%
同济大学图书馆	18.30%	81.59%
华东师范大学图书馆	18.88%	81.02%
上海交通大学图书馆	19.97%	79.81%
上海对外经贸大学图书馆	21.59%	78.41%
上海海洋大学图书馆	22.90%	77.09%
华东政法大学图书馆	23.00%	77.00%
上海政法学院图书馆	24.09%	75.91%
上海大学图书馆	25.73%	74.27%
上海第二工业大学图书馆	28.11%	71.89%
上海海关学院图书馆	31.46%	68.25%
复旦大学图书馆	31.19%	67.72%
上海外国语大学图书馆	32.99%	67.01%
上海体育大学图书馆	33.84%	66.16%
上海健康医学院图书馆	36.24%	63.76%
上海公安学院图书馆	36.77%	63.19%
上海商学院图书馆	37.98%	62.02%

1.2.2 民办本科及高职高专院校

民办本科及高职高专院校的电子资源占比中，上海兴伟学院图书馆最高，达到 76.27%；其次为上海中侨职业技术大学和上海电子信息职业技术学院图

书馆，电子资源占比也超过 60%；其余院校的电子资源占比均不足 50%，大部分在 30% 左右；另有 2 家图书馆低于 10%，有 1 家图书馆没有购买任何电子资源（见表 1-4）。

表 1-4 电子资源购置经费占比情况表 (%) (民办本科及高职高专院校图书馆)

图书馆	纸质资源 (%)	电子资源 (%)
上海兴伟学院图书馆	23.73%	76.27%

图书馆	纸质资源 (%)	电子资源 (%)
上海中侨职业技术大学图书馆	34.82%	65.18%
上海电子信息职业技术学院图书馆	37.98%	62.02%
上海行健职业学院图书馆	63.67%	36.33%
上海旅游高等专科学校图书馆	67.60%	32.40%
上海建桥学院图书馆	69.27%	30.73%
上海震旦职业学院图书馆	77.55%	22.45%
上海东海职业技术学院图书馆	90.98%	9.02%
上海杉达学院图书馆	91.39%	8.61%
上海海事职业技术学院图书馆	100.00%	0.00%

1.4.3 整体情况分析

从提交有效数据的全部 38 家图书馆纸电比情况来看，纸质资源与电子资源的占比约为 21:79，与前几年数据相比，纸质资源占比仍在继续下降。本科高校与民办及高职高专院校图书馆之间，电子资源购置经费的离散度很大，馆际之间差别显著。本科院校图书馆中电子资源所占经费比例全部在 60% 以上，平均占比接近 80%；而民办本科及高职高专院校图书馆的电子资源占比绝大部分都在 50% 以下，平均占比为 34%，目前还是以纸质资源的购置为主。同时，院校专业特点的不同，也造成图书馆电子资源采购重视程度的不同，专业性较强的医学、理工、财经类高校图书馆电子资源占比普遍较高。电子资源占比最高的前 10 家高校图书馆中，排名前 5 的均为双一流建设高校图书馆，之后也有上海师范大学、上海应用技术大学、上海电机学院、上海理工大学等普通本科院校图书馆。

1.3 纸质资源经费情况

提交有效数据的 38 家图书馆中，年度纸质资源经费的平均值为 249 万元（2023 年的平均值为 242 万元），极差为 1634 万元（2023 年的极差为 1561 万元）。2024 年平均值比 2023 年略有上升，表明各高校图书馆在纸质资源方面的经费投入略有增加。极差较 2023 年有所扩大，表明上海市各高校图书馆纸质资源年度经费投入的差距在逐渐拉大。

通过比较 2023 年的纸质资源购买经费数据，发现其中有 10 家图书馆的纸质资源经费比前一年有所增长，占总数的 35.71%，但涨幅普遍不高。涨幅最大的是东华大学图书馆，比前一年增长了 120%，大部分有涨幅图书馆的涨幅在 10% 以内。

1.3.1 公办本科院校

从纸质资源经费上看，提交有效数据的公办本科院校图书馆共 28 家。排名前 10 的图书馆及其经费情况见表 1-5。

表 1-5 纸质资源经费情况表（排名前 10 的公办本科院校图书馆）

图书馆	2024 年购纸质资源（万元）	2023 年购纸质资源（万元）
复旦大学图书馆	1635.38	1562.81
上海交通大学图书馆	1327.63	1272.41
华东师范大学图书馆	787.15	964.18
同济大学图书馆	710.28	891.99
上海大学图书馆	610.22	652.99
上海对外经贸大学图书馆	297.56	373.39
华东政法大学图书馆	240.17	256.39
上海体育大学图书馆	226.41	235.37
上海外国语大学图书馆	225.52	554.46
上海工程技术大学图书馆	219.65	225.38

28 家公办本科院校图书馆中，纸质经费比 2023 年增加的有 8 家。涨幅最大的是东华大学图书馆，比前一年增加了 120% 的纸质资源购买经费。其余图书馆中，还有上海海事大学和公安大学图书馆的纸质经费涨幅超过了 20%。

（1）纸质资源经费情况

从经费分布来看，纸质资源购置经费 1000 万元以上的有 2 家，复旦大学和上海交通大学图书馆以 1500 万元、1200 万元的经费远高于其他各馆。华东师范大学、同济大学和上海大学图书馆的纸质资源经费在 500 万 -1000 万元之间，纸质资源经费低于 100 万元的公办本科院校图书馆共 8 家，占比近 30%，最少的仅投入 15 万元。

（2）纸质书刊经费占比情况

我们对中外文书刊购置经费在纸质资源总经费中的占比情况进行分析。

提交有效数据的 28 家公办本科院校图书馆中文图书在纸质资源经费的占

比为 57.72%。其中占比较高的是上海第二工业大学、上海理工大学、上海健康医学院、上海海关大学、上海工程技术大学、上海电力大学和上海政法学院图书馆，所购中文图书超过其纸质资源经费的 80%。占比排名前 10 的大部分为理工类普通本科高校图书馆。

提交有效数据的 28 家公办本科院校图书馆外文图书在纸质资源经费的占比为 19.90%。其中占比较高的是上海科技大学、华东政法大学、上海交通大学、复旦大学图书馆，在 30%-40% 之间。排名前 10 的超过半数 of 双一流建设高校图书馆（见表 1-6）。

中文纸质报刊的经费相较于其他类型文献，占比是最低的，28 家公办本科院校图书馆平均占比仅为 2.71%。占比排名前 10 的图书馆绝大部分是以专业类型见长的高校馆，包括上海中医药大学、上海公安学院、上海电力大学、华东理工大学、上海商学院、上海应用

表 1-6 纸质图书所占纸质资源经费比例表
(排名前 10 的公办本科院校图书馆)

图书馆	中文图书 (%)	图书馆	外文图书 (%)
上海第二工业大学图书馆	96.09%	上海科技大学图书馆	39.95%
上海理工大学图书馆	88.14%	华东政法大学图书馆	35.72%
上海健康医学院图书馆	84.88%	上海交通大学图书馆	31.95%
上海海关学院图书馆	83.67%	复旦大学图书馆	31.00%
上海工程技术大学图书馆	83.01%	同济大学图书馆	27.00%
上海电力大学图书馆	81.74%	上海外国语大学图书馆	23.77%
上海政法学院图书馆	81.19%	华东师范大学图书馆	22.77%
上海公安学院图书馆	79.81%	上海海事大学图书馆	22.74%
上海应用技术大学图书馆	77.82%	上海电机学院图书馆	21.91%
上海海洋大学图书馆	77.66%	上海对外经贸大学图书馆	17.46%

技术大学、上海海关学院、上海体育大学等。4 家原 985 高校图书馆的中文纸质报刊平均占比只有 1.16%，其中占比最高的上海交通大学图书馆为 1.52%，最少的同济大学图书馆占比仅为 0.79%。

外文报刊的平均占比为 19.68%，排名前 10 的高校馆中，双一流建设高校占 9 家，占比最多的是上海大学和上海外国语大学图书馆，外文报刊占纸质资源经费的比例超过 50%（见表 1-7）。

表 1-7 纸质报刊所占纸质资源经费比例表
(排名前 10 的公办本科院校图书馆)

图书馆	中文报刊 (%)	图书馆	外文报刊 (%)
上海中医药大学图书馆	32.36%	上海大学图书馆	62.70%
上海公安学院图书馆	14.09%	上海外国语大学图书馆	50.04%
上海电力大学图书馆	9.37%	上海财经大学图书馆	38.51%
华东理工大学图书馆	9.16%	上海体育大学图书馆	37.49%
上海商学院图书馆	7.68%	华东理工大学图书馆	34.77%
上海应用技术大学图书馆	7.68%	东华大学图书馆	21.28%
上海师范大学图书馆	6.81%	上海海事大学图书馆	20.31%
上海海关学院图书馆	5.83%	复旦大学图书馆	19.81%
上海理工大学图书馆	5.36%	上海交通大学图书馆	18.22%
上海体育大学图书馆	4.80%	上海海洋大学图书馆	17.54%

从上述数据可以看出，双一流建设高校图书馆更为重视外文资源的采购；而部分专业类型院校图书馆对于中文资源的采购，所占经费比例相对较多；文献资源总购置经费较少的图书馆，中文报刊的投入相对更多。

1.3.2 民办本科及高职高专院校

(1) 纸质资源经费情况

共有 10 家民办本科及高职高专院校图书馆提交有效纸质资源经费数据。各馆纸质经费情况差异较大，排名前 2 的上海杉达学院与上海建桥学院图书馆的经费远高于其他各馆，超过 300 万，其他 8 家图书馆的购书经费均不足 100 万元，另有 2 家图书馆经费不足 10 万（见表 1-8）。

表 1-8 纸质资源经费情况表（排名前 5 的民办本科及高职高专院校图书馆）

图书馆	纸质资源经费（万元）	
	2024 年	2023 年
上海杉达学院图书馆	372.28	394.70
上海建桥学院图书馆	324.86	346.39
上海东海职业技术学院图书馆	75.64	121.32
上海旅游高等专科学校图书馆	73.97	97.26
上海电子信息职业技术学院图书馆	58.60	103.49

通过与 2023 年度的纸质资源购买经费数据比较，发现其中仅 1 家图书馆的纸质资源经费实现了增长，有 2 家图书馆的纸质资源经费与去年持平，其余各馆都有不同程度下降。

(2) 纸质书刊经费占比情况

提交有效数据的 10 家民办本科及高职高专院校图书馆中，中文图书占纸

质资源经费的比例平均为 89.21%。排名前 5 的图书馆，所购中文图书均超过其纸质资源经费的 90% 以上（见表 1-9）。

外文图书经费在纸质资源经费中的平均占比较低，仅为 1.59%，只有上海旅游高等专科学校、上海建桥学院、上海杉达学院 3 家图书馆购买了外文纸质图书。

表 1-9 纸质图书所占纸质资源经费比例表
（排名前 5 的民办本科及高职高专院校图书馆）

排名	中文纸质图书		外文纸质图书	
	图书馆	占比	图书馆	占比
1	上海中侨职业技术大学图书馆	95.24%	上海旅游高等专科学校图书馆	6.76%
2	上海东海职业技术学院图书馆	94.14%	上海建桥学院图书馆	3.14%
3	上海震旦职业学院图书馆	93.68%	上海杉达学院图书馆	0.32%
4	上海建桥学院图书馆	91.42%		

排名	中文纸质图书		外文纸质图书	
	图书馆	占比	图书馆	占比
5	上海杉达学院图书馆	90.87%		

民办本科及高职高专院校图书馆中，中文报刊经费在纸质资源经费中的平均占比为 6.25%。其中最高的是上海海事职业技术学院图书馆，超过 96%

的纸质资源经费用于采购中文报刊，其次为上海兴伟学院和上海行健职业学院图书馆，用于中文报刊的经费平均在 20% 左右（见表 1-10）。

表 1-10 纸质报刊所占纸质资源经费比例表
(排名前 5 的民办本科及高职高专院校图书馆)

排名	中文纸质报刊		外文纸质报刊	
	图书馆	占比	图书馆	占比
1	上海海事职业技术学院图书馆	96.38%	上海杉达学院图书馆	5.47%
2	上海兴伟学院图书馆	23.81%	上海旅游高等专科学校图书馆	4.20%
3	上海行健职业学院图书馆	20.07%	上海海事职业技术学院图书馆	3.62%
4	上海电子信息职业技术学院图书馆	16.32%	上海建桥学院图书馆	2.00%
5	上海旅游高等专科学校图书馆	14.70%	上海行健职业学院图书馆	0.80%

民办本科及高职高专院校图书馆外文报刊经费在纸质资源经费中的平均占比为 2.95%，仅有 5 家图书馆购买了外文纸质报刊，经费占比最多的是上海杉达学院图书馆，为 5.47%。

从上述数据可以看出，在纸质资源的购买方面，民办本科和高职高专院校对中文书刊的投入较多，而对于价格相对较高的外文书刊，购买量较少，不少图书馆甚至没有购买外文书刊。

1.4 电子资源经费情况

提交有效数据的全部 38 家图书馆中，年度电子资源经费的平均值为 962.12 万元（2023 年的平均值为 770.49 万元），极差为 5307.19 万元（2023 年的极差为 5444.67 万元）。2024 年平

均值较 2023 年增加了 191.63 万元，表明上海市高校图书馆 2024 年度电子资源经费有较大幅度增涨；极差较 2023 年进一步缩小，表明上海市高校图书馆之间电子资源年度经费投入的差异正在减小。

通过比较 2023 年的电子资源购买经费数据，发现其中有 22 家图书馆的电子资源经费比去年有所增长，占总数的 57.89%，有 3 家图书馆与去年持平。增长最多的是上海中侨职业技术大学图书馆，涨幅超过 60%。涨幅在 20%-50% 之间的有 7 家；涨幅在 10%-20% 的有 4 家；涨幅在 10% 以下的有 10 家。

1.4.1 公办本科院校

(1) 电子资源经费情况

提交有效电子资源经费数据的公办

本科院校图书馆共有 28 家。电子资源购置经费 1000 万以上的 13 家，其中上海交通大学、复旦大学、华东师范大学和同济大学 4 家原 985 高校图书馆的电

子资源购置费均超过 3000 万，上海财经大学和上海师范大学图书馆的电子资源经费超过 2000 万元（见表 1-11）。

表 1-11 电子资源经费情况表（排名前 10 的公办本科院校图书馆）

图书馆	2024 年购电子资源 (万元)	2023 年购电子资源 (万元)
上海交通大学图书馆	5307.19	5444.67
复旦大学图书馆	3550.64	3435.24
华东师范大学图书馆	3378.13	2748.02
同济大学图书馆	3167.39	3603.10
上海财经大学图书馆	2233.74	2026.32
上海师范大学图书馆	2068.39	2062.87
上海科技大学图书馆	1937.66	1821.01
上海大学图书馆	1761.79	3013.64
华东理工大学图书馆	1650.46	1611.69
东华大学图书馆	1339.45	1309.79

从经费分布看，经费大于 1000 万的共有 13 家图书馆，经费在 500 万 -999 万之间的有 6 家，经费在 100 万 -499 万之间的有 8 家，经费在 100 万元以下的有 1 家。大部分图书馆的电子资源购置费用在 100 万 -1000 万之间。相较于 2023 年度，2024 年度超过六成的公办

本科院校图书馆电子资源经费有不同程度增加。

(2) 各类型电子资源占比情况

我们对中外文电子书刊在电子资源总经费中的占比情况进行分析（见表 1-12）。

表 1-12 各类型电子资源所占电子资源经费比例表
（排名前 10 的办公本科院校图书馆）

排名	中文电子资源		外文电子资源		其他电子资源	
	图书馆	占比	图书馆	占比	图书馆	占比
1	上海海关学院图书馆	51.97%	上海理工大学图书馆	74.87%	上海商学院图书馆	72.84%
2	上海政法学院图书馆	45.44%	上海交通大学图书馆	70.62%	上海海洋大学图书馆	71.06%

排名	中文电子资源		外文电子资源		其他电子资源	
	图书馆	占比	图书馆	占比	图书馆	占比
3	上海公安学院图书馆	37.76%	上海科技大学图书馆	69.54%	上海外国语大学图书馆	59.65%
4	上海体育大学图书馆	26.65%	同济大学图书馆	69.34%	上海对外经贸大学图书馆	57.71%
5	上海海洋大学图书馆	23.28%	上海第二工业大学图书馆	68.48%	华东政法大学图书馆	53.11%
6	上海商学院图书馆	21.14%	上海工程技术大学图书馆	67.00%	上海财经大学图书馆	46.34%
7	上海健康医学院图书馆	21.09%	上海师范大学图书馆	66.96%	上海公安学院图书馆	46.01%
8	上海第二工业大学图书馆	20.63%	上海海事大学图书馆	64.14%	上海健康医学院图书馆	44.18%
9	上海电机学院图书馆	20.33%	华东理工大学图书馆	64.11%	上海应用技术大学图书馆	38.84%
10	上海应用技术大学图书馆	18.73%	华东师范大学图书馆	62.19%	复旦大学图书馆	38.22%

在购买了电子资源的 28 家公办本科院校图书馆中，中文电子资源占电子资源总经费的比例为 9.54%。其中占比最高的是上海海关学院图书馆，其 51.97% 的电子资源经费都用来购买中文资源，其次为上海政法学院和上海公安学院图书馆，购买中文资源的经费在 40% 左右。绝大多数图书馆购买中文电子资源的占比都在 10-30% 之间，不足 5% 的有 3 家。

28 家公办本科院校图书馆外文资源经费在电子资源经费中的占比较高，达到 59.33%，其中占比最高的上海理工大学和上海交通大学图书馆，均超过 70%。此外，还有上海科技大学、同济大学、上海第二工业大学、上海工程技术大学、上海师范大学、上海海事大学等 14 家图书馆的外文资源经费也超过

了 50%，不足 10% 的仅有 2 家。4 家原 985 高校图书馆的外文资源占电子资源的平均比例为 65.57%，高于本科院校图书馆的平均值。

“其他电子资源”主要指一些非书非刊的数据库使用或检索平台，公办本科院校各馆这部分电子资源的占比为 31.13%。上海商学院和上海海洋大学图书馆用于购买此类资源的经费占比最高，超过了 70%；此外，还有上海外国语大学、上海对外经贸大学和华东政法大学图书馆的占比也较高，在 50%-60% 之间。占比低于 10% 的图书馆仅有 1 家。

从上述数据可以看出，在电子资源的购买方面，各馆对外文资源和“其他电子资源”的投入比例普遍高于中文资源。

1.4.2 民办本科及高职高专院校

(1) 电子资源经费情况

提交有效数据的民办本科及高职高专院校图书馆共 10 家，其中只有上海建桥学院图书馆的经费超过 100 万元（见表 1-13）。经费接近 100 万元的 2 家，

经费 30 万元左右的 3 家，经费不足 10 万元的 3 家，另有 1 家未购买任何电子资源。从经费数据上可以看出，民办本科及高职高专院校图书馆的电子资源经费明显较少。

表 1-13 电子资源经费情况表
(排名前 5 的民办本科及高职高专院校图书馆)

图书馆	购电子资源（万元）	
	2024	2023
上海建桥学院图书馆	144.10	111.85
上海中侨职业技术大学图书馆	98.28	60.30
上海电子信息职业技术学院图书馆	95.70	204.70
上海旅游高等专科学校图书馆	35.45	97.88
上海杉达学院图书馆	35.05	23.96

对比 2023 年的电子资源购买经费数据，2024 年共有 4 家民办本科及高职高专院校图书馆的电子资源经费比前一年有所增长，有 2 家图书馆与去年持平，共占总数的 60%。涨幅最大的是上海中侨职业技术大学图书馆，涨幅达到 62.98%，其次是上海杉达学院图书馆，涨幅也达到 46.31%。

(2) 各类型电子资源占比情况

提交有效数据的 10 家民办及高职高专院校图书馆中，中文电子资源占比在 50% 以上的图书馆有 5 家，上海中

侨职业技术大学图书馆位列第一，占比在 20%-40% 之间的图书馆有 3 家，另有 2 家未购买中文电子资源；外文电子资源方面，有购买外文电子资源的共 4 家图书馆，其中仅上海兴伟学院图书馆的占比在 50% 以上；“其他电子资源”方面，占比在 50% 以上的图书馆有 3 家，其中上海震旦职业学院图书馆把经费全部用于购买此类资源，未购买任何“其它电子资源”的图书馆有 3 家（见表 1-14）。

表 1-14 各类型电子资源所占电子资源经费比例表
(排名前 5 的民办本科及高职高专院校图书馆)

排名	中文电子资源		外文电子资源		其他电子资源	
	图书馆	占比	图书馆	占比	图书馆	占比
1	上海中侨职业技术大学图书馆	84.40%	上海兴伟学院图书馆	66.67%	上海震旦职业学院图书馆	100.00%

排名	中文电子资源		外文电子资源		其他电子资源	
	图书馆	占比	图书馆	占比	图书馆	占比
2	上海杉达学院图书馆	69.04%	上海杉达学院图书馆	30.96%	上海东海职业技术学院图书馆	73.33%
3	上海旅游高等专科学校图书馆	66.26%	上海建桥学院图书馆	17.35%	上海行健职业学院图书馆	67.76%
4	上海电子信息职业技术学院图书馆	62.59%	上海电子信息职业技术学院图书馆	10.29%	上海旅游高等专科学校图书馆	33.74%
5	上海建桥学院图书馆	52.95%			上海建桥学院图书馆图书馆	29.70%

1.5 生均文献资源购置经费

提交有效生均文献资源购置经费数据⁴的高校图书馆共38家。生均文献资源购置经费的平均值为453元（2023年的平均值为426元），极差为2075元（2023年的极差为2183元）。2024年平均值比2023年略有上升，极差较2023年有小幅下降，表明生均经费投

入的差距略有缩小。上海科技大学图书馆以生均2104元的经费，远高于各个院校图书馆，上海财经大学图书馆的生均经费也超过了1000元，居第二。其他高校馆的生均经费在500-999元的8家，300-499元的13家，100-299元的12家，不足100元的2家（见表1-15）。

表 1-15 生均文献资源购置经费表

序号	图书馆	2024年生均文献资源购置费用（元）	2023年生均文献资源购置费用（元）
1	上海科技大学图书馆	2104	2220
2	上海财经大学图书馆	1051	934
3	上海公安学院图书馆	995	744
4	上海对外经贸大学图书馆	830	807
5	上海体育大学图书馆	718	788
6	华东师范大学图书馆	693	663
7	复旦大学图书馆	615	587

4 生均文献资源购置经费的计算方式为：（文献资源购置费+文献资源加工费）/折合在校生数。其中折合在校生数根据教育部教发[2004]2号文计算公式为：在校生人数=本科学学生数+专科学学生数+硕士生数x1.5+博士生数x2+留学生数x3+预科生数+进修生数+成人脱产班学生数+夜大（业余）学生数x0.3+函授生数x0.1。该部分数据以各馆提交各类型学生人数为基数，按上述公式折合计算。

序号	图书馆	2024年生均文献资源购置费用(元)	2023年生均文献资源购置费用(元)
8	上海兴伟学院图书馆	610	1249
9	上海师范大学图书馆	601	622
10	同济大学图书馆	578	698
11	东华大学图书馆	544	400
12	华东政法大学图书馆	487	417
13	上海交通大学图书馆	483	283
14	上海健康医学院图书馆	482	536
15	华东理工大学图书馆	430	430
16	上海海关学院图书馆	426	409
17	上海工程技术大学图书馆	417	390
18	上海中医药大学图书馆	412	656
19	上海商学院图书馆	385	393
20	上海理工大学图书馆	382	490
21	上海大学图书馆	363	557
22	上海电力大学图书馆	349	363
23	上海政法学院图书馆	319	
24	上海海洋大学图书馆	302	351
25	上海外国语大学图书馆	286	631
26	上海旅游高等专科学校图书馆	268	481
27	上海应用技术大学图书馆	265	262
28	上海杉达学院图书馆	252	266
29	上海电机学院图书馆	238	309
30	上海海事大学图书馆	225	275
31	上海第二工业大学图书馆	203	177
32	上海建桥学院图书馆	195	178
33	上海中侨职业技术大学图书馆	188	195
34	上海行健职业学院图书馆	172	162

序号	图书馆	2024 年生均文献资源购置费用 (元)	2023 年生均文献资源购置费用 (元)
35	上海电子信息职业技术学院图书馆	153	305
36	上海东海职业技术学院图书馆	111	175
37	上海海事职业技术学院图书馆	42	275
38	上海震旦职业学院图书馆	29	37

2 当年文献购置数量

2.1 当年纸质文献购置数量

提交当年购置纸质图书、报刊有效数据的图书馆共 38 家，其中公办本科院校图书馆 28 家，民办本科及高职高专院校图书馆 10 家。购置纸质图书 5 万 -9.9 万册的 6 家，2 万 -4.9 万册的 11 家，2 万册以下的 20 家，另有 1 家未购买纸质图书，购置数量最多的是复旦大学图书馆，为 9.3 万册；购置纸质报刊数量超过 1000 份的 3 家，500-999 份之间的 5 家，200-499 份之间的 19 家，不足 200 份的 11 家（其中 5 家不足 100 份），购置数量最多的是上海大学图书馆，为 1649 份。

提交有效数据的 38 家高校图书馆中，当年购置纸质图书的平均值为

26596 册（2023 年的平均值为 26405 册），极差为 93748 册（2023 年的极差为 93065 册）。2024 年平均值比 2023 年有所上升，增加了 191 册，表明纸质图书购置数量有小幅增长，极差较 2023 年增长，表明头部院校图书馆与尾部院校图书馆的绝对差距还在扩大。

2.1.1 公办本科院校

(1) 纸质图书

公办本科院校中，复旦大学图书馆以 93748 册的纸质图书购置数量排名第一，排名前 4 的图书馆均为原 985 高校。排名第 5-10 名的，除上海大学和上海体育大学为双一流建设高校外，均为普通本科高校图书馆。其他公办本科高校图书馆的纸质图书数量大多在 1 万册左右（见表 1-16）。

表 1-16 纸质图书购置数量（册）（排名前 10 的公办本科院校图书馆）

排名	纸质图书		中文纸质图书		外文纸质图书	
	图书馆	数量	图书馆	数量	图书馆	数量
1	复旦大学图书馆	93748	复旦大学图书馆	85380	上海交通大学图书馆	9120
2	上海交通大学图书馆	88493	上海交通大学图书馆	79373	复旦大学图书馆	8368
3	同济大学图书馆	77549	同济大学图书馆	74338	华东师范大学图书馆	6045

排名	纸质图书		中文纸质图书		外文纸质图书	
	图书馆	数量	图书馆	数量	图书馆	数量
4	华东师范大学图书馆	68710	华东师范大学图书馆	62665	同济大学图书馆	3211
5	上海对外经贸大学图书馆	36795	上海对外经贸大学图书馆	36006	上海外国语大学图书馆	2255
6	上海大学图书馆	34664	上海大学图书馆	34664	华东政法大学图书馆	1263
7	上海工程技术大学图书馆	32179	上海工程技术大学图书馆	31881	上海对外经贸大学图书馆	789
8	上海理工大学图书馆	31616	上海理工大学图书馆	31041	上海科技大学图书馆	772
9	上海健康医学院图书馆	27110	上海体育大学图书馆	26803	上海理工大学图书馆	575
10	上海体育大学图书馆	26806	上海健康医学院图书馆	26774	上海海事大学图书馆	531

中文纸质图书购置量的前10位，与纸质图书购置总量的排名大致相同。外文纸质图书购置量的1-4名，同样为4家原985高校图书馆，仅排名略有不同。外文购置量的5-10名，与中文图书的学校有较大不同，上海外国语大学和华东政法大学图书馆以超过1000册的数量紧随其后，其他各馆均未过千册。从外文图书购置数量上看，各馆间的差距非常大，大多数高校馆的购买数量都在100-1000册之间。另有5家图书馆未购买外文纸质图书。按购买数量看，排名处于头部的高校馆与尾部的高校馆之间，外文图书购置数量差距非常大。

(2) 纸质报刊

在公办本科院校的纸质报刊购置总量方面，上海大学图书馆的购置数量最

多，为1649份。复旦大学和上海交通大学图书馆紧随其后，购置数量也都超过了1000份。纸刊数量最多的前10家高校，有一半为双一流建设高校，且排名靠前（见表1-17）。中文纸刊的购置数量，占了纸刊总量的绝大部分，除上海健康医学院图书馆外，前10名的高校馆名单与纸刊总购置量的高校馆名单大体相同，仅排名先后略有浮动。外文纸刊的购置，总量不大，排名第1的复旦大学图书馆以425份居首位，上海大学、上海交通大学和上海外国语大学图书馆以超过200份的数量分列第2-4位，其他大部分高校馆外文纸刊采购量均在100份以内，有2家图书馆未采购外文纸刊。

表 1-17 纸质报刊购置数量（份）（排名前 10 的公办本科院校图书馆）

排名	纸质报刊		中文纸质报刊		外文纸质报刊	
	图书馆	数量	图书馆	数量	图书馆	数量
1	上海大学图书馆	1649	上海大学图书馆	1379	复旦大学图书馆	425
2	复旦大学图书馆	1314	复旦大学图书馆	889	上海大学图书馆	270
3	上海交通大学图书馆	1003	上海师范大学图书馆	756	上海交通大学图书馆	270
4	上海师范大学图书馆	779	上海交通大学图书馆	733	上海外国语大学图书馆	202
5	上海公安学院图书馆	706	上海公安学院图书馆	695	上海财经大学图书馆	84
6	上海体育大学图书馆	696	上海体育大学图书馆	632	上海海事大学图书馆	68
7	上海电力大学图书馆	679	上海电力大学图书馆	625	上海体育大学图书馆	64
8	上海理工大学图书馆	477	上海理工大学图书馆	464	上海电力大学图书馆	54
9	上海外国语大学图书馆	456	上海商学院图书馆	416	上海对外经贸大学图书馆	47
10	上海商学院图书馆	440	上海健康医学院图书馆	414	同济大学图书馆	45

2.1.2 民办本科及高职高专院校

（1）纸质图书

在民办本科及高职高专院校图书馆纸质图书的购买方面，排名前 2 的上海杉达学院和上海建桥学院图书馆，纸书购买量均超过 5 万册。其余排名前 5 的民办本科及高职高专院校图书馆的纸书购买量在 2-3 万册之间（见表 1-18），购置数量与上海电力大学、上海海洋大学、上海体育大学等本科高校馆基本相当。中文纸书方面，排名前 5 的民办本科及高职高专院校图书馆，与纸书总量前 5 的各馆排名完全相同。在外文纸书购买方面，只有 4 家图书馆购买了外文

图书。上海建桥学院图书馆以 1000 多册的数量排名第 1，上海杉达学院图书馆以 754 册排第二，其余 2 家仅在 100 册以内。相对来说，大部分民办本科及高职高专院校图书馆在外文纸书购买方面乏力，在提交数据的 10 所民办及高职高专院校中，6 所未购买外文纸质图书，比例超过 60%。

（2）纸质报刊

在纸刊购置方面，民办本科及高职高专院校图书馆的总体采购量不大，除上海杉达学院以 750 份的购置总量排第 1 外，其余院校均未超过 500 份，大部分院校的纸刊购置总量在 100-400 份之

表 1-18 纸质图书购置数量（册）
（排名前 5 的民办本科及高职高专院校图书馆）

排名	纸质图书总量		中文纸质图书		外文纸质图书	
	图书馆	数量	图书馆	数量	图书馆	数量
1	上海杉达学院图书馆	68398	上海杉达学院图书馆	67644	上海建桥学院图书馆	1223
2	上海建桥学院图书馆	56771	上海建桥学院图书馆	55548	上海杉达学院图书馆	754
3	上海东海职业技术学院图书馆	34301	上海东海职业技术学院图书馆	34301	上海旅游高等专科学校图书馆	56
4	上海中侨职业技术大学图书馆	25000	上海中侨职业技术大学图书馆	25000	上海电子信息职业技术学院图书馆	1
5	上海震旦职业学院图书馆	21555	上海震旦职业学院图书馆	21555		

间。中文纸刊的购置量，与纸刊总购置量的馆排名完全相同。外文纸质期刊的采购数量较为有限，有订购数据的 5 家民办本科及高职高专图书馆中，最多的 36 种，最少的仅 1 种，其余 5 家图书馆没有采购外文纸刊（见表 1-19）。

表 1-19 纸质报刊购置数量（份）
（排名前 5 的民办本科及高职高专院校图书馆）

排名	纸质报刊总量		中文纸质报刊		外文纸质报刊	
	图书馆	数量	图书馆	数量	图书馆	数量
1	上海杉达学院图书馆	750	上海杉达学院图书馆	727	上海建桥学院图书馆	36
2	上海旅游高等专科学校图书馆	453	上海旅游高等专科学校图书馆	450	上海杉达学院图书馆	23
3	上海建桥学院图书馆	424	上海建桥学院图书馆	388	上海行健职业学院图书馆	18
4	上海行健职业学院图书馆	348	上海行健职业学院图书馆	330	上海旅游高等专科学校图书馆	3
5	上海电子信息职业技术学院图书馆	214	上海电子信息职业技术学院图书馆	214	上海海事职业技术学院图书馆	1

2.2 当年电子资源购置数量⁵

提交此部分数据的高校图书馆共 38 家，其中公办本科院校图书馆 28 家，民办本科及高职高专院校图书馆 10 家。当年购置电子图书数量在 100 万册以上的 11 家，10 万 -99 万册的 13 家，不足 10 万册的 9 家，未购任何电子图书的 5 家。

当年购置电子图书的平均值为 1217754 册（2023 年的平均值为 980746 册）。2024 年平均值较 2023 年有较大提高，表明电子图书购置数量增幅较大。

2.2.1 公办本科院校

(1) 电子图书

公办本科院校图书馆当年电子图书

的购置量排名中，上海科技大学图书馆以 1700 万册的数量居断层第 1，上海对外经贸大学和华东师范大学图书馆分别以 700 多万册和 300 多册的数量分列第 2-3 位，其他各馆购置电子图书的总量都在 200 万册以内。中文电子图书的购置数量排名，与电子图书总量排名前 10 的图书馆基本相同，仅排名略有上下浮动。而外文电子图书的购置，上海对外经贸大学图书馆以超过 100 万册的数量居第 1，上海科技大学图书馆也以 99 万多册的数量远超排名第 3 的复旦大学图书馆。其他公办本科高校图书馆的购置数量都在 50 万册以内（见表 1-20）。

表 1-20 电子图书购置数量（册）（排名前 10 的公办本科院校图书馆）

排名	电子图书总量		中文电子图书		外文电子图书	
	图书馆	数量	图书馆	数量	图书馆	数量
1	上海科技大学图书馆	17048076	上海科技大学图书馆	16052087	上海对外经贸大学图书馆	1108056
2	上海对外经贸大学图书馆	7112744	上海对外经贸大学图书馆	6004688	上海科技大学图书馆	995989
3	华东师范大学图书馆	3814531	华东师范大学图书馆	3278471	复旦大学图书馆	595068
4	上海海洋大学图书馆	1681572	上海海洋大学图书馆	1635259	华东师范大学图书馆	536060
5	上海中医药大学图书馆	1568556	上海中医药大学图书馆	1568556	上海电力大学图书馆	454966
6	上海电机学院图书馆	1501710	上海电机学院图书馆	1499069	上海师范大学图书馆	424673
7	上海师范大学图书馆	1455236	同济大学图书馆	1169700	上海财经大学图书馆	424049

5 按照事实数据库要求，此部分数据统计方式为：按包库购买的电子书每一种算一册，按种选购的电子书每一种算两册，包括购买的电子版学位论文计入电子图书。但在实际填报过程中，由于各馆对统计要求的理解和实际的统计口径不完全一致等原因，导致申报的电子资源数量差距较大。本报告按各馆实际申报客观呈现，数据仅供参考。

排名	电子图书总量		中文电子图书		外文电子图书	
	图书馆	数量	图书馆	数量	图书馆	数量
8	复旦大学图书馆	1444510	上海师范大学图书馆	1030563	上海体育大学图书馆	286265
9	同济大学图书馆	1251778	复旦大学图书馆	849442	上海交通大学图书馆	170398
10	上海财经大学图书馆	1100615	上海财经大学图书馆	676566	同济大学图书馆	82078

(2) 电子报刊⁶

电子报刊购置数量最多的是华东师范大学和上海第二工业大学图书馆，其购置数量均超过 70 万册，分列第 1、2 名，是排在第 3 位的上海师范大学图书馆购置量的 2 倍多。购买中文电子报刊较多的为理工类及综合性大学图书馆，大部分为双一流建设高校。其中上海第二工业大学图书馆以超过 60 万册的数量居第 1，华东师范大学、上海师范大学和

上海海洋大学图书馆也以超过 10 万册的数量分列第 2-4 位，其余各馆购置量均在 5 万册以内。外文电子报刊购置方面，排名前 3 的均为原 985 高校图书馆。华东师范大学图书馆以超过 40 万册的数量高居第 1，上海交通大学、复旦大学、上海第二工业大学和上海财经大学图书馆的外文电子报刊购置量也超过了 10 万册，其余各馆购置量均在 10 万册以内（见表 1-21）。

表 1-21 电子报刊购置数量（册）（排名前 10 的公办本科院校图书馆）

排名	电子报刊总量		中文电子报刊		外文电子报刊	
	图书馆	数量	图书馆	数量	图书馆	数量
1	华东师范大学图书馆	750744	上海第二工业大学图书馆	609752	华东师范大学图书馆	435722
2	上海第二工业大学图书馆	745482	华东师范大学图书馆	315022	上海交通大学图书馆	177162
3	上海师范大学图书馆	341344	上海师范大学图书馆	294588	复旦大学图书馆	162672
4	上海交通大学图书馆	215851	上海海洋大学图书馆	193037	上海第二工业大学图书馆	135730
5	上海海洋大学图书馆	207768	上海建桥学院图书馆	44738	上海财经大学图书馆	118003

6 按照事实数据库要求，此部分数据统计方式为：电子刊一个年份算一册。在实际填报过程中，由于各馆对统计要求的理解和实际的统计口径不完全一致等原因，导致申报的资源数量差距较大。本报告按各馆实际申报客观呈现，数据仅供参考。

排名	电子报刊总量		中文电子报刊		外文电子报刊	
	图书馆	数量	图书馆	数量	图书馆	数量
6	复旦大学图书馆	191423	上海中医药大学图书馆	42233	同济大学图书馆	81302
7	上海财经大学图书馆	143086	上海交通大学图书馆	38689	上海大学图书馆	55917
8	同济大学图书馆	119781	同济大学图书馆	38479	上海师范大学图书馆	46756
9	上海大学图书馆	75170	上海体育大学图书馆	31177	上海对外经贸大学图书馆	36692
10	上海对外经贸大学图书馆	62935	复旦大学图书馆	28751	上海公安学院图书馆	26694

从电子图书和电子报刊的购置数量来看，复旦大学、华东师范大学等原985高校图书馆较注重外文电子资源的采购，而上海第二工业大学、上海师范大学等理工科及综合性大学馆，中文电子资源的采购量相对较高。

2.2.2 民办本科及高职高专院校

(1) 电子图书

民办本科及高职高专院校中，采购外文电子图书的数量较少，电子图书的

购置总量与排名，同中文图书数量及排名完全相同。上海中侨职业技术大学图书馆以超过百万册的数量居第1，上海建桥学院图书馆以20万册的数量居第2，上海电子信息职业技术学院图书馆以超过10万册的数量居第3位。提交数据的10家图书馆中，仅有1家购买外文电子图书，有9家未购买任何电子图书（见表1-22）。

表 1-22 电子图书购置数量（册）
（排名前5的民办本科及高职高专院校图书馆）

排名	电子图书总量		中文图书		外文图书	
	图书馆	数量	图书馆	数量	图书馆	数量
1	上海中侨职业技术大学图书馆	1910000	上海中侨职业技术大学图书馆	19110000	上海兴伟学院图书馆	57
2	上海建桥学院图书馆	210000	上海建桥学院图书馆	210000		
3	上海电子信息职业技术学院图书馆	141017	上海电子信息职业技术学院图书馆	141017		
4	上海东海职业技术学院图书馆	10000	上海东海职业技术学院图书馆	10000		
4	上海行健职业学院图书馆	10000	上海行健职业学院图书馆	10000		

(2) 电子报刊

在民办本科及高职高专院校图书馆电子报刊的购置上，一个非常显著的特点，就是购置过电子报刊的图书馆较少，电子资源的购置量总体较小。在提交数

据的 10 家院校中，仅有 4 家有中文电子报刊的购置，3 家有外文电子报刊的购置。其中上海兴伟学院图书馆的中外文电子报刊购置数量最多，中文超过 33 万册，外文近 20 万册（见表 1-23）。

表 1-23 电子报刊购置数量（册）
（排名前 5 的民办本科及高职高专院校图书馆）

排名	电子报刊总量		中文报刊		外文报刊	
	图书馆	数量	图书馆	数量	图书馆	数量
1	上海兴伟学院图书馆	534793	上海兴伟学院图书馆	335787	上海兴伟学院图书馆	199006
2	上海建桥学院图书馆	79378	上海建桥学院图书馆	44738	上海建桥学院图书馆	34640
3	上海电子信息职业技术学院图书馆	9342	上海电子信息职业技术学院图书馆	5568	上海电子信息职业技术学院图书馆	3774
4	上海行健职业学院图书馆	530	上海行健职业学院图书馆	530		

3 资源累积总量

3.1 纸质图书累积量

在纸质图书方面，提交有效数据的共有 38 家高校图书馆。其中纸书累积

量超过 400 万册的 4 家，200 万 -399 万册的 7 家，100 万 -199 万册的 15 家，低于 100 万册的 12 家（见图 1-3）。

纸质图书累积量平均值为 1811792

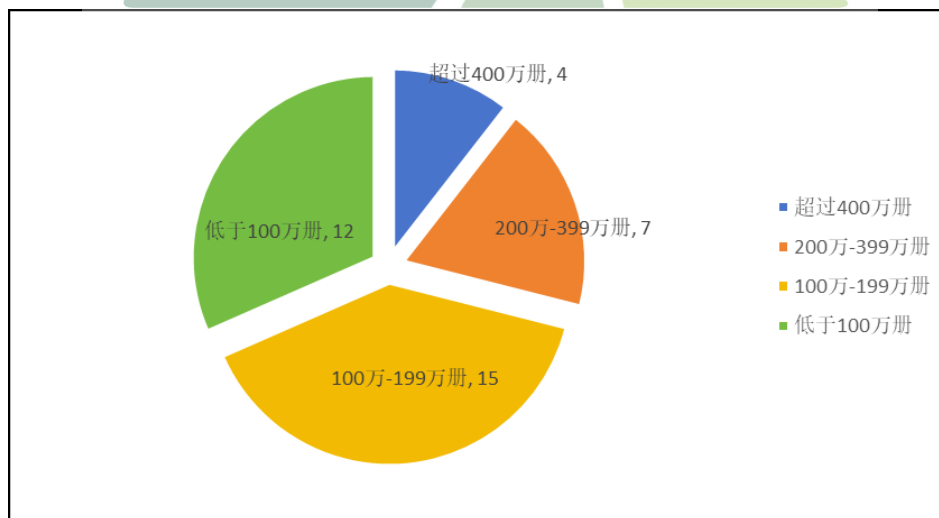


图 1-3 纸质图书累积量分布图

册，其中中文图书平均值 1666813 册，外文图书平均值 144978 册。

3.1.1 公办本科院校

提交有效数据的 28 家公办本科院校图书馆中，有 26 家的纸质图书累积数量超过 100 万册。其中复旦大学和华东师范大学图书馆的纸书累积量超过 500 万册，同济大学和上海大学图书馆的纸质图书累积量在 400 万 -500 万册间，上海交通大学、上海师范大学图书馆在 300 万 -400 万册之间，其余图书馆的纸书累计总量大多在 100 万 -200 万册间，低于 100 万册的公办本科高校图书馆 4 家，最少的仅 12 万册。

中文纸书累积方面，复旦大学、华东师范大学、上海大学图书馆以超过 400 万册的数量分列前三，册数在 300 万册以上的还有同济大学、上海师范大学、上海交通大学 3 家图书馆。外文纸书累积量排序与中文纸书有所不同，复旦大学图书馆以 110 余万册的数量排第一，上海交通大学和同济大学图书馆以 60 余万册的数量分列第 2、第 3 位，华东师范大学和上海外国语大学图书馆以超过 50 万册的数量分列第 4 和第 5 位。位列前 10 的其他 5 家公办本科高校图书馆外文纸质图书的数量基本都在 20 万册左右（见表 1-24）。

表 1-24 纸质图书累积量（册）（排名前 10 的公办本科院校图书馆）

排名	纸质图书总量		中文纸质图书		外文纸质图书	
	图书馆	数量	图书馆	数量	图书馆	数量
1	复旦大学图书馆	5744079	复旦大学图书馆	4635579	复旦大学图书馆	1108500
2	华东师范大学图书馆	5167427	华东师范大学图书馆	4588366	上海交通大学图书馆	667415
3	同济大学图书馆	4471763	上海大学图书馆	4027686	同济大学图书馆	607556
4	上海大学图书馆	4216987	同济大学图书馆	3864207	华东师范大学图书馆	579061
5	上海交通大学图书馆	3917396	上海师范大学图书馆	3266722	上海外国语大学图书馆	508413
6	上海师范大学图书馆	3456462	上海交通大学图书馆	3249981	华东理工大学图书馆	256428
7	华东理工大学图书馆	2932983	华东政法大学图书馆	2691100	东华大学图书馆	207078
8	华东政法大学图书馆	2780810	华东理工大学图书馆	2676555	上海师范大学图书馆	189740
9	上海财经大学图书馆	2204628	上海财经大学图书馆	2093186	上海大学图书馆	189301
10	上海海事大学图书馆	2200744	上海海事大学图书馆	2024369	上海海事大学图书馆	176375

在中文古籍的累积量方面，共有 11 家图书馆拥有古籍资源，综合性大学图书馆较有优势，复旦大学、华东师范大学图书馆馆藏超过 30 万册，上海师范大学图书馆以 13 万册的数量位列

第 3，上海中医药大学和上海财经大学图书馆以馆藏 3.7 万册和 2.2 万册的数量，列第 4-5 位。其余 6 家的馆藏量仅以千册或百册计（见表 1-25）。

表 1-25 中文古籍累积量（册）

排名	图书馆	数量
1	复旦大学图书馆	375565
2	华东师范大学图书馆	334868
3	上海师范大学图书馆	134749
4	上海中医药大学图书馆	37446
5	上海财经大学图书馆	21947
6	同济大学图书馆	5364
7	上海交通大学图书馆	2039
8	上海工程技术大学图书馆	1500
9	上海商学院图书馆	1102
10	上海公安学院图书馆	368
11	上海政法学院图书馆	105

3.1.2 民办本科及高职高专院校

10 家民办本科及高职高专院校图书馆中，纸书累积量普遍不高，上海杉达学院和上海建桥学院图书馆以超过 100 万册的数量排名前 2。其余 8 家院校均低于 100 万册，大部分馆藏量在 40 万 -90 万册之间，且各馆基本以中文纸质图书为主（见表 1-26）。在外文纸

书方面，上海杉达学院图书馆以 5 万余册的数量排名第 1，上海建桥学院、上海旅游高等专科学校图书馆以 2 万册左右的数量分列第 2-3 名，其他中馆外文纸书藏量均在 1 万册以内，有两家图书馆没有外文纸质馆藏。在中文古籍方面，民办本科及高职高专院校图书馆没有一家申报古籍资源。

表 1-26 纸质图书累积量（册）
（排名前 5 的民办本科及高职高专院校图书馆）

排名	纸质图书总量		中文纸质图书		外文纸质图书	
	图书馆	数量	图书馆	数量	图书馆	数量
1	上海杉达学院图书馆	1802792	上海建桥学院图书馆	1772047	上海杉达学院图书馆	53927

排名	纸质图书总量		中文纸质图书		外文纸质图书	
	图书馆	数量	图书馆	数量	图书馆	数量
2	上海建桥学院图书馆	1795592	上海杉达学院图书馆	1748865	上海建桥学院图书馆	23545
3	上海中侨职业技术大学图书馆	982361	上海中侨职业技术大学图书馆	981425	上海旅游高等专科学校图书馆	19088
4	上海电子信息职业技术学院图书馆	873331	上海电子信息职业技术学院图书馆	870567	上海东海职业技术学院图书馆	6493
5	上海东海职业技术学院图书馆	693778	上海东海职业技术学院图书馆	687285	上海电子信息职业技术学院图书馆	2764

3.2 纸质期刊累积量

提交有效纸质期刊数据的共有 38 家图书馆。其中纸刊累积量超过 30 万册的 4 家，10 万 -29 万册的 8 家，1 万 -9.9 万册的 17 家，低于 1 万册的 9 家（其中 4 家未收藏任何纸质期刊）（见图 1-4）。

纸质期刊累积量平均值为 97878 册（2023 年为 81790 册），其中中文期刊平均值为 57976 册（2023 年为 49283 册），外文期刊平均值为 40980 册（2023 年为 32507 册），期刊合订本累积册数均较前一年有所增长。

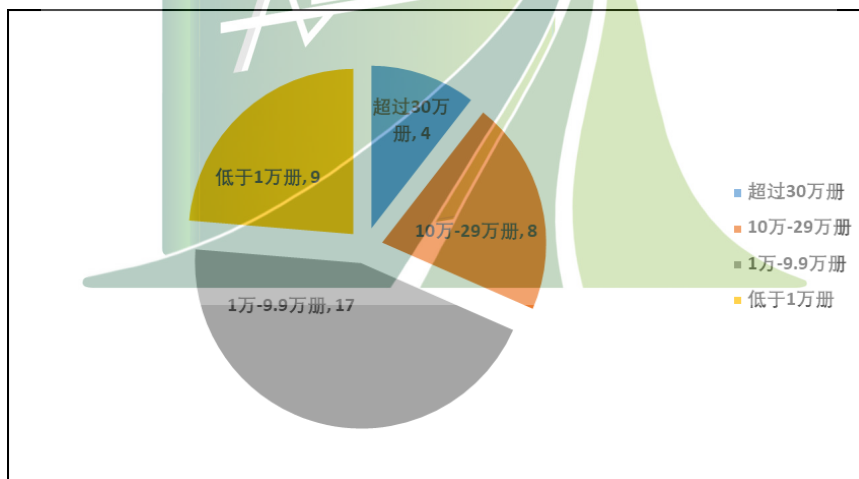


图 1-4 纸质期刊累积量分布图

3.2.1 公办本科院校

在纸质期刊累积量方面，排名前 10 的高校纸质期刊的数量均超过 12 万册。其中 4 家原 985 高校图书馆的纸刊累积量均超过 30 万册。（见表 1-27）

在中文纸质期刊的累积量分布上，

复旦大学和华东师范大学图书馆以超过 20 万册的数量分列第一、二位，上海交通大学、上海大学、同济大学、华东理工大学、上海师范大学图书馆超过 10 万册。有 5 家图书馆的馆藏不足 2 万册，另有 2 家图书馆没有该类型馆藏。

表 1-27 纸质期刊累积量（册）（排名前 10 的公办本科院校图书馆）

排名	纸质期刊总量		中文纸质期刊		外文纸质期刊	
	图书馆	数量	图书馆	数量	图书馆	数量
1	复旦大学图书馆	466316	复旦大学图书馆	282065	上海交通大学图书馆	243031
2	上海交通大学图书馆	395593	华东师范大学图书馆	203310	复旦大学图书馆	184251
3	华东师范大学图书馆	377641	上海交通大学图书馆	152562	同济大学图书馆	177892
4	同济大学图书馆	318261	上海大学图书馆	141505	华东师范大学图书馆	174331
5	华东理工大学图书馆	273284	同济大学图书馆	140369	华东理工大学图书馆	139817
6	上海大学图书馆	257356	华东理工大学图书馆	133467	上海大学图书馆	115851
7	东华大学图书馆	203962	上海师范大学图书馆	133062	东华大学图书馆	110275
8	上海师范大学图书馆	157784	东华大学图书馆	93687	上海中医药大学图书馆	74228
9	上海中医药大学图书馆	149749	上海工程技术大学图书馆	89963	上海应用技术大学图书馆	52431
10	上海应用技术大学图书馆	123283	上海财经大学图书馆	89951	上海海洋大学图书馆	45806

3.2.2 民办本科及高职高专院校

提交有效数据的 10 家民办本科及高职高专院校图书馆中，纸刊累积量最高的是上海杉达学院图书馆，以 5 万余册位于第 1。上海震旦职业学院、上海建桥学院、上海东海职业技术学院图书馆以 2 万余册的数量分列 2-4 位。其他绝大部分图书馆的藏量都在 1 万册左右，另有 2 家没有纸质期刊馆藏（见表

1-28）。中文纸刊累积数量的排序与总量完全相同；外文纸刊排名前 5 的图书馆与中文纸刊排序则几乎完全不同，其中上海东海职业技术学院图书馆以近 4 千册的数量位列第 1，累积数量最少的仅 4 册，上海杉达学院、上海震旦职业学院等中文纸刊累积量排名前 5 的图书馆，未购任何外文纸刊，外文纸刊藏量为 0 的图书馆多达 6 家。

表 1-28 纸质期刊累积量（册）
（排名前 5 的民办本科及高职高专院校图书馆）

排名	纸质期刊总量		中文纸质期刊		外文纸质期刊	
	图书馆	数量	图书馆	数量	图书馆	数量
1	上海杉达学院图书馆	54976	上海杉达学院图书馆	54976	上海东海职业技术学院图书馆	3928
2	上海震旦职业学院图书馆	28948	上海震旦职业学院图书馆	28948	上海旅游高等专科学校图书馆	2101
3	上海建桥学院图书馆	28232	上海建桥学院图书馆	27314	上海建桥学院图书馆	918
4	上海东海职业技术学院图书馆	21287	上海东海职业技术学院图书馆	17359	上海电子信息职业技术学院图书馆	4
5	上海电子信息职业技术学院图书馆	10280	上海电子信息职业技术学院图书馆	10276		

3.3 电子图书累积量

提交有效电子图书数据的共有 38 家高图书馆。其中电子图书累积量⁷超过 1000 万册的 12 家，500 万 -999 万册的 5 家，100 万 -499 万册的 13 家，低于 100 万册的 7 家，另有 1 家无该类型馆藏（见图 1-5）。各图书馆电子图书累积量平均值为 6790486 册，其中中文电子图书平均值为 5985368 册，外文电子图书平均值为 951518 册⁸。

3.3.1 公办本科院校

公办本科院校图书馆电子图书的累积量中，同济大学图书馆以超过 2500 万册的数量居首，复旦大学和上海师范大学图书馆的累积量也超过了 2000 万册，位列第 2-3 名。上海科技大学、上

海交通大学、上海海洋大学和上海财经大学图书馆的累积量在 1500 万 -2000 万册之间，分列第 3-7 位。中文电子图书累积量的前 10 名，与电子图书总量前 10 名的学校名单完全相同，仅排名先后有上下浮动，双一流建设高校占大多数。而外文电子图书的累积量与中文电子图书有所不同，复旦大学以超过 600 万册的数量居首位，上海师范大学和上海财经大学也以超过 500 万册的数量紧随其后。外文电子图书数量超过 200 万册的还有同济大学和上海交通大学图书馆，其他大部分公办本科高校图书馆外文电子图书的累积量在 10 万 -100 万册之间，另有 1 家图书馆无外文电子图书（见表 1-29）。

7 按照事实数据库要求，电子图书数量的统计方式为：按包库购买的电子书每一种算一册，按种选购的电子书每一种算两册，购买的电子版学位论文计入电子图书。因此此处电子图书数量包括电子图书及电子学位论文。

8 上海公安学院图书馆仅提供电子图书累积总量，未提供有效中文电子图书和外文电子图书数量分项数据。此处电子图书累积总量按 38 家计算，中、外电子图书平均值则未计入上海公安学院图书馆，按 37 家计算。

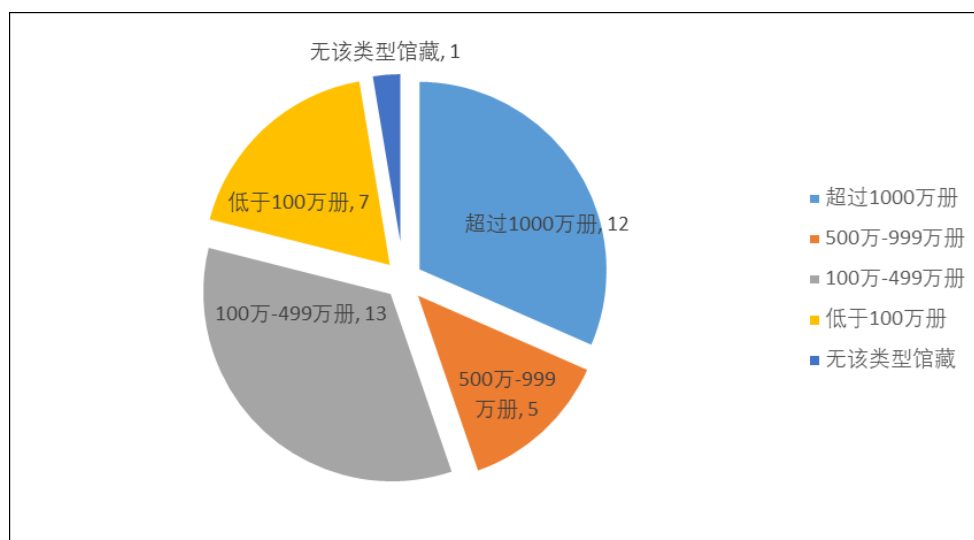


图 1-5 电子图书累积量分布图

表 1-29 电子图书累积量 (册) (排名前 10 的公办本科院校图书馆)

排名	电子图书总量		中文电子图书		外文电子图书	
	图书馆	数量	图书馆	数量	图书馆	数量
1	同济大学图书馆	25765596	同济大学图书馆	23364265	复旦大学图书馆	6589904
2	复旦大学图书馆	21558353	上海科技大学图书馆	16052087	上海师范大学图书馆	5503046
3	上海师范大学图书馆	20651875	上海师范大学图书馆	15148829	上海财经大学图书馆	5193419
4	上海科技大学图书馆	17816833	复旦大学图书馆	14968449	同济大学图书馆	2401331
5	上海交通大学图书馆	15592722	上海海洋大学图书馆	14219703	上海交通大学图书馆	2084648
6	上海海洋大学图书馆	15446893	上海交通大学图书馆	13508074	上海科技大学图书馆	1764746
7	上海财经大学图书馆	15186669	上海电机学院图书馆	12769740	上海理工大学图书馆	1720309
8	上海理工大学图书馆	13843253	上海理工大学图书馆	12122944	上海体育大学图书馆	1337076
9	上海电机学院图书馆	12826002	华东理工大学图书馆	10122830	上海海洋大学图书馆	1227190
10	华东理工大学图书馆	11073402	上海财经大学图书馆	9993250	上海地外经贸学院图书馆	1140784

3.3.2 民办本科及高职高专院校

在提交有效数据的 10 家民办本科及高职高专院校图书馆中，上海建桥学院图书馆以超过 200 万册的电子图书累积量列第 1 位。累积量高于 100 万册的还有上海中侨职业技术大学和上海杉达

学院图书馆。大部分图书馆馆藏 50 万册以下。中文电子图书累积量的排名与电子图书累积总量的排名完全相同，而外文电子图书仅有 3 家图书馆有馆藏，其中上海杉达学院图书馆以 10 万余册的累积量远高于其他各馆（见表 1-30）。

表 1-30 电子图书累积量（册）
（排名前 5 的民办本科及高职高专院校图书馆）

排名	电子图书总量		中文电子图书		外文电子图书	
	图书馆	数量	图书馆	数量	图书馆	数量
1	上海建桥学院图书馆	2066703	上海建桥学院图书馆	2066111	上海杉达学院图书馆	102687
2	上海中侨职业技术大学图书馆	1910000	上海中侨职业技术大学图书馆	1910000	上海建桥学院图书馆	592
3	上海杉达学院图书馆	1442335	上海杉达学院图书馆	1339648	上海兴伟学院图书馆	57
4	上海电子信息职业技术学院图书馆	429017	上海电子信息职业技术学院图书馆	429017		
5	上海旅游高等专科学校图书馆	198834	上海旅游高等专科学校图书馆	198834		

3.4 电子期刊累积量

电子期刊累积量方面，提交有效数据的 38 家图书馆中，数量超过 200 万册的 3 家，100 万 -199 万册的 6 家，10 万 -99 万册的 15 家，低于 10 万册的 9 家，另有 5 家无（或未填写）该类型馆藏。

3.4.1 公办本科院校

公办本科院校图书馆中，华东师范大学、上海交通大学图书馆电子期刊累积量均超过 300 万册，排名前 2。排名前 10 的图书馆有 9 家累积量超过 100 万册。中文电子期刊累积量最高的是上海商学院，以 180 万册的数量远超其他图书馆。

大部分图书馆的中文期刊累积量都在 10 万 -100 万册之间。外文电子期刊的累积量方面，华东师范大学和上海交通大学以超过 200 万册的数量，位列前 2，同济大学、复旦大学和上海师范大学图书馆也超过 100 万册。大部分图书馆的外文电子期刊累积量都在 10 万 -99 万册之间（见表 1-31）。

3.4.2 民办本科及高职高专院校

提交有效数据的 10 家民办及高职高专院校图书馆中，有电子期刊累积馆藏的仅 7 家馆。累积量最高的是上海中侨职业技术大学图书馆，以 98 万册的数量

表 1-31 电子期刊累积量（册）（排名前 10 的公办本科院校图书馆）

排名	电子期刊总量		中文电子期刊		外文电子期刊	
	图书馆	数量	图书馆	数量	图书馆	数量
1	华东师范大学图书馆	3461075	上海商学院图书馆	1868732	华东师范大学图书馆	2533798
2	上海交通大学图书馆	3266259	同济大学图书馆	938448	上海交通大学图书馆	2466670
3	同济大学图书馆	2338458	华东师范大学图书馆	927277	同济大学图书馆	1400010
4	上海商学院图书馆	1874712	上海交通大学图书馆	799589	复旦大学图书馆	1377409
5	复旦大学图书馆	1792372	上海中医药大学图书馆	797253	上海师范大学图书馆	1059523
6	上海师范大学图书馆	1639949	上海海洋大学图书馆	670065	上海财经大学图书馆	998058
7	上海财经大学图书馆	1568768	上海第二工业大学图书馆	609752	上海外国语大学图书馆	602461
8	上海外国语大学图书馆	1146580	上海师范大学图书馆	580426	华东理工大学图书馆	507071
9	华东理工大学图书馆	1051601	上海财经大学图书馆	570710	上海大学图书馆	437338
10	上海大学图书馆	748895	华东理工大学图书馆	544530	上海对外经贸大学图书馆	424550

位列第 1，上海杉达学院和上海兴伟学院图书馆的累积量也超过了 50 万册。上海中侨职业技术学院、上海行健职业技术学院、上海电子信息职业技术学院图书馆馆藏绝大多数为中文电子期刊。有外

文电子期刊累积量的图书馆仅 5 家，且各馆数量差异较大，其中上海杉达学院图书馆的外文电子期刊累积量最多，超过 40 万册，比排名第 2 的上海兴伟学院图书馆多了 20 余万册（见表 1-32）。

表 1-32 电子期刊累积量（册）
（排名前 5 的民办本科及高职高专院校图书馆）

排名	电子期刊总量		中文电子期刊		外文电子期刊	
	图书馆	数量	图书馆	数量	图书馆	数量
1	上海中侨职业技术大学图书馆	981200	上海中侨职业技术大学图书馆	980000	上海杉达学院图书馆	425765

排名	电子期刊总量		中文电子期刊		外文电子期刊	
	图书馆	数量	图书馆	数量	图书馆	数量
2	上海杉达学院图书馆	711565	上海兴伟学院图书馆	335787	上海兴伟学院图书馆	199006
3	上海兴伟学院图书馆	534793	上海行健职业学院图书馆	322169	上海建桥学院图书馆	34640
4	上海行健职业学院图书馆	322169	上海杉达学院图书馆	285800	上海电子信息职业技术学院图书馆	3774
5	上海电子信息职业技术学院图书馆	123741	上海电子信息职业技术学院图书馆	119967	上海中侨职业技术大学图书馆	1200

4 特色资源

特色资源通常指的是图书馆为了满足学校教学和科研需求，收集和保存的具有独特价值和研究价值的资源。2024年39家填写调查问卷的高校图书馆中，有24家提交了121种特色资源库⁹。其

中，20家为公办本科院校图书馆，4家为民办及高职高专院校图书馆。

有9家高校馆特色资源库在5种以上，共87种，占比达71.9%，其中复旦大学图书馆提交24种，上海大学和上海外国语大学提交11种（见表1-33）。

表 1-33 各高校图书馆特色资源数量情况表

序号	图书馆	特色资源数量	百分比 %
1	复旦大学图书馆	24	19.8
2	上海大学图书馆	11	9.1
3	上海外国语大学图书馆	11	9.1
4	上海财经大学图书馆	8	6.6
5	上海海事大学图书馆	8	6.6
6	上海师范大学图书馆	8	6.6
7	上海交通大学图书馆	7	5.8
8	上海公安学院图书馆	5	4.1
9	上海商学院图书馆	5	4.1
10	华东师范大学图书馆	4	3.3
11	上海海关学院图书馆	4	3.3

⁹ 近年公开发行的单种图书，或者可通过购买获得的数据库，原则上不作为特色文献。照上述原则，部分图书馆申报的相关文献或数据库，做了适当删减。

序号	图书馆	特色资源数量	百分比 %
12	同济大学图书馆	4	3.3
13	东华大学图书馆	3	2.5
14	上海健康医学院图书馆	3	2.5
15	上海体育大学图书馆	3	2.5
16	上海对外经贸大学图书馆	2	1.7
17	上海海洋大学图书馆	2	1.7
18	上海中侨职业技术大学图书馆	2	1.7
19	上海中医药大学图书馆	2	1.7
20	华东理工大学图书馆	1	0.8
21	上海电力大学图书馆	1	0.8
22	上海海事职业技术学院图书馆	1	0.8
23	上海杉达学院图书馆	1	0.8
24	上海震旦职业学院图书馆	1	0.8
总计		121	100

4.1 纸质特色资源

18家高校图书馆提交了纸质特色资源共55种，占全部特色资源数量的45.45%。有5家馆纸质特色资源库在5

种以上，共34种，其中复旦大学图书馆提交12种，上海大学图书馆提交7种（见表1-34）。

表 1-34 各高校图书馆纸质特色资源数量情况表

序号	图书馆	纸质特色资源数量	百分比 %
1	复旦大学图书馆	12	21.8
2	上海大学图书馆	7	12.7
3	上海交通大学图书馆	5	9.1
4	上海商学院图书馆	5	9.1
5	上海外国语大学图书馆	5	9.1
6	上海师范大学图书馆	4	7.3
7	上海财经大学图书馆	3	5.5
8	上海海事大学图书馆	3	5.5

序号	图书馆	纸质特色资源数量	百分比 %
9	东华大学图书馆	2	3.6
10	同济大学图书馆	1	1.8
11	上海体育大学图书馆	1	1.8
12	上海对外经贸大学图书馆	1	1.8
13	上海公安学院图书馆	1	1.8
14	上海海关学院图书馆	1	1.8
15	上海健康医学院图书馆	1	1.8
16	上海海事职业技术学院图书馆	1	1.8
17	上海震旦职业学院图书馆	1	1.8
18	上海中侨职业技术大学图书馆	1	1.8
总计		55	100

通过对纸质资源的内容特征进行分析,发现高校图书馆普遍从学科、特殊文献、用途等专题角度挖掘建设纸质特色资源,部分高校馆还从古籍、近代文献、名人文献、机构库文献等较普遍存

在的馆藏文献特点来挖掘建设纸质特色资源。2024年,18家高校图书馆中,14家建设了23种专题类型的特色资源库,占比41.82%(见表1-35)。

表 1-35 各高校图书馆纸质特色资源类型情况表

学校	古籍	机构库	近代	名人	学位论文	专题	总计
复旦大学图书馆	4	2	2	1	0	3	12
上海大学图书馆	0	1	0	3	0	3	7
上海交通大学图书馆	0	1	1	1	0	2	5
上海商学院图书馆	0	0	3	1	0	1	5
上海外国语大学图书馆	2	0	0	0	0	3	5
上海师范大学图书馆	1	0	1	0	0	2	4
上海财经大学图书馆	0	1	0	0	1	1	3
上海海事大学图书馆	0	1	0	1	0	1	3
东华大学图书馆	0	0	0	0	0	2	2
同济大学图书馆	0	0	0	0	0	1	1

学校	古籍	机构库	近代	名人	学位论文	专题	总计
上海体育大学图书馆	0	0	1	0	0	0	1
上海对外经贸大学图书馆	0	0	0	0	0	1	1
上海公安学院图书馆	1	0	0	0	0	0	1
上海海关学院图书馆	0	0	0	0	0	1	1
上海健康医学院图书馆	0	1	0	0	0	0	1
上海海事职业技术学院图书馆	0	0	0	0	0	1	1
上海震旦职业学院图书馆	0	0	1	0	0	0	1
上海中侨职业技术大学图书馆	0	0	0	0	0	1	1
总计	8	7	9	7	1	23	55

对各高校图书馆纸质特色资源数字化情况统计，5家图书馆对18种纸质特色资源进行数字化建设，资源占比32.73%，学校占比27.78%（见表1-36）。

表 1-36 各高校图书馆纸质特色资源数字化情况表

图书馆	否	部分数字化	已建	总计
复旦大学图书馆	2	7	3	12
上海大学图书馆	7	0	0	7
上海交通大学图书馆	3	2	0	5
上海商学院图书馆	5	0	0	5
上海外国语大学图书馆	4	1	0	5
上海师范大学图书馆	2	2	0	4
上海财经大学图书馆	0	3	0	3
上海海事大学图书馆	3	0	0	3
东华大学图书馆	2	0	0	2
同济大学图书馆	1	0	0	1
上海体育大学图书馆	1	0	0	1
上海对外经贸大学图书馆	1	0	0	1

图书馆	否	部分数字化	已建	总计
上海公安学院图书馆	1	0	0	1
上海海关学院图书馆	1	0	0	1
上海健康医学院图书馆	1	0	0	1
上海海事职业技术学院图书馆	1	0	0	1
上海震旦职业学院图书馆	1	0	0	1
上海中侨职业技术大学图书馆	1	0	0	1
总计	37	15	3	55

从特色资源库的类型看，高校图书馆中古籍与机构库的数字化程度较高。62.5%的古籍库和50%机构库（含学位论文）库已经或正在数字化（见表1-37）。各馆纸质特色资源名称、类型、资源数量、数字化情况见表1-38。

表 1-37 各类型纸质特色资源数字化情况表

类型	否	部分数字化	已建	总计
专题	19	4	0	23
近代	6	1	2	9
古籍	3	5	0	8
机构库	4	3	0	7
名人	5	1	1	7
学位论文	0	1	0	1
总计	37	15	3	55

表 1-38 各高校图书馆纸质特色资源一览表

图书馆	序号	类型	特色资源名称	种（册）	是否数字化
复旦大学图书馆	1	古籍	中文古籍（线装）	近4万种（40万册）	部分数字化
	2	名人	陈毅元帅藏书文献	藏书计1385册，955线装影印古籍、相册68册，碟片30张。	已建
	3	近代	晚清民国书刊	12万余册	已建

图书馆	序号	类型	特色资源名称	种(册)	是否数字化
复旦大学图书馆	4	古籍	老西文图书	7600 余册	部分数字化
	5	古籍	老法文图书	6700 余册	部分数字化
	6	专题	埃及学特藏	2700	否
	7	近代	民国及解放初期地图特藏	4408	已建
	8	专题	外国教材	2.26 万种	部分数字化
	9	机构库	上医人文库	图书 5400 余册	部分数字化
	10	古籍	医科古籍及老分类图书特藏	22840 册	否
	11	机构库	上医史料特藏	13000 件	部分数字化
	12	专题	八十年代诗歌资料及汶川大地震诗歌资料特藏	10265 份 / 页	部分数字化
上海大学图书馆	1	专题	馆藏报纸(联合馆)	94 种近 6000 册报纸合订本	否
	2	机构库	上大文库	584 册	否
	3	名人	名人捐赠	77 册	否
	4	名人	伟长书屋	18182 册	否
	5	名人	匡迪书屋	8785 册	否
	6	专题	日本汉籍版本目录学文库	660 种	否
	7	专题	上海大学方志馆	1100 册	否
上海交通大学图书馆	1	名人	李政道先生特色资源	89232 (件)	部分数字化
	2	专题	契约文书	299122 (件) (注: 根据清点结果核减)	部分数字化
	3	近代	民国报刊	710 (册)	否
	4	机构库	交大文库图书	3318 (册)	否
	5	专题	特藏图书	50728 (册)	否

图书馆	序号	类型	特色资源名称	种(册)	是否数字化
上海外国语大学图书馆	1	专题	中东研究特藏	14000	否
	2	古籍	中华善本书库	13411	否
	3	专题	英语语言文学资料中心	20177	否
	4	古籍	珍藏本阅览室	650	部分数字化
	5	专题	区域国别研究	8890	否
上海商学院图书馆	1	专题	近代财政史料汇编	46册	否
	2	名人	盛宣怀文化教育档案选编	15册	否
	3	近代	文学周报	12册	否
	4	近代	近代游记辑刊	40册	否
	5	近代	中国近代文学文献丛刊	5种	否
上海师范大学图书馆	1	古籍	古籍特藏	12万册	部分数字化
	2	近代	民国时期文献	6万余册	部分数字化
	3	专题	“四库”系列文献	9000册	否
	4	专题	中小学教材	3.3万册	否
上海财经大学图书馆	1	学位论文	研究生学位论文	40194	部分数字化
	2	机构库	教师著作	4735	部分数字化
	3	专题	千村调查问卷	3126盒	部分数字化
上海海事大学图书馆	1	名人	刘潜安全科学图书馆	963(1040)	否
	2	专题	国际海事研究图书馆、海事法律主题图书馆、交通运输主题图书馆	45900(57638)	否
	3	机构库	海大文库	1872(1984)	否
东华大学图书馆	1	专题	纸质图书	326(489)	否
	2	专题	纸质期刊	0	否
同济大学图书馆	1	专题	《浮士德》	1	否

图书馆	序号	类型	特色资源名称	种(册)	是否数字化
上海对外经贸大学图书馆	1	专题	WTO 资料中心特色资源	4524 册	否
上海体育大学图书馆	1	近代	民国体育图书特色资源	629	否
上海公安学院图书馆	1	古籍	古籍保密文献	368	否
上海海关学院图书馆	1	专题	海关特色资源	526 册	否
上海健康医学院图书馆	1	机构库	上海健康医学院学者文库	65	否
上海海事职业技术学院图书馆	1	专题	海事特色库	5375	否
上海震旦职业学院图书馆	1	近代	特别馆藏库	40	否
上海中侨职业技术大学图书馆	1	专题	原创金山农民画集	1	否

4.2 数字特色资源

21 家高校图书馆提交了数字特色资源共 66 种，占全部特色资源数量的 54.55%。有 4 家馆纸质特色资源库在 5

种以上，共 28 种，其中复旦大学图书馆提交 12 种，上海外国语大学图书馆提交 6 种（见表 1-39）。

表 1-39 各高校图书馆数字特色资源数量情况表

序号	图书馆	特色资源数量	百分比 %
1	复旦大学图书馆	12	18.2
2	上海外国语大学图书馆	6	9.1
3	上海财经大学图书馆	5	7.6
4	上海海事大学图书馆	5	7.6
5	华东师范大学图书馆	4	6.1
6	上海大学图书馆	4	6.1
7	上海公安学院图书馆	4	6.1
8	上海师范大学图书馆	4	6.1
9	上海海关学院图书馆	3	4.5
10	同济大学图书馆	3	4.5
11	上海海洋大学图书馆	2	3.0

序号	图书馆	特色资源数量	百分比 %
12	上海健康医学院图书馆	2	3.0
13	上海交通大学图书馆	2	3.0
14	上海体育大学图书馆	2	3.0
15	上海中医药大学图书馆	2	3.0
16	东华大学图书馆	1	1.5
17	华东理工大学图书馆	1	1.5
18	上海电力大学图书馆	1	1.5
19	上海对外经贸大学图书馆	1	1.5
20	上海杉达学院图书馆	1	1.5
21	上海中侨职业技术大学图书馆	1	1.5
总计		66	100

对数字资源的突出内容特征进行分析，上海高校图书馆构建数字特色资源的标准基本与纸质资源一致，不同之处是，数字特色资源中，本校学位论文库数量较多（见表 1-40）。

表 1-40 各高校图书馆数字特色资源类型情况表

图书馆	古籍	机构库	近代	名人	学位论文	专题	综合	总计
复旦大学图书馆	2	0	1	1	1	7	0	12
上海外国语大学图书馆	1	0	0	0	0	4	1	6
上海财经大学图书馆	0	0	0	0	1	4	0	5
上海海事大学图书馆	0	0	0	0	1	4	0	5
华东师范大学图书馆	0	1	1	1	1	0	0	4
上海大学图书馆	0	2	0	0	1	0	1	4
上海公安学院图书馆	0	0	0	0	1	3	0	4
上海师范大学图书馆	0	0	2	0	1	1	0	4
上海海关学院图书馆	0	0	0	0	1	2	0	3
同济大学图书馆	0	1	0	0	0	2	0	3
上海海洋大学图书馆	0	1	0	0	0	0	1	2
上海健康医学院图书馆	0	0	0	0	0	2	0	2

图书馆	古籍	机构库	近代	名人	学位论文	专题	综合	总计
上海交通大学图书馆	0	1	0	0	0	0	1	2
上海体育大学图书馆	0	0	0	0	0	2	0	2
上海中医药大学图书馆	1	0	0	0	0	1	0	2
东华大学图书馆	0	0	0	0	0	1	0	1
华东理工大学图书馆	0	1	0	0	0	0	0	1
上海电力大学图书馆	0	0	0	0	1	0	0	1
上海对外经贸大学图书馆	0	0	0	0	1	0	0	1
上海杉达学院图书馆	0	0	0	0	0	1	0	1
上海中侨职业技术大学图书馆	0	0	0	0	0	1	0	1
总计	4	7	4	2	10	35	4	66

对各高校图书馆数字特色资源建设情况统计,61种数字特色资源为自建库,占比93.42%,其中55种已建成。其他

建设类型均在复旦大学图书馆,其中4种特色库是多校共建,1种是获赠(见表1-41)。

表 1-41 各高校图书馆数字特色资源建设情况表

图书馆	共建	获赠	已建	在建	总计
复旦大学图书馆	4	1	6	1	12
上海外国语大学图书馆	0	0	6	0	6
上海财经大学图书馆	0	0	5	0	5
上海海事大学图书馆	0	0	5	0	5
华东师范大学图书馆	0	0	2	2	4
上海大学图书馆	0	0	4	0	4
上海公安学院图书馆	0	0	4	0	4
上海师范大学图书馆	0	0	4	0	4
上海海关学院图书馆	0	0	3	0	3
同济大学图书馆	0	0	2	1	3
上海海洋大学图书馆	0	0	2	0	2
上海健康医学院图书馆	0	0	2	0	2

图书馆	共建	受赠	已建	在建	总计
上海交通大学图书馆	0	0	2	0	2
上海体育大学图书馆	0	0	2	0	2
上海中医药大学图书馆	0	0	2	0	2
东华大学图书馆	0	0	0	1	1
华东理工大学图书馆	0	0	1	0	1
上海电力大学图书馆	0	0	1	0	1
上海对外经贸大学图书馆	0	0	1	0	1
上海杉达学院图书馆	0	0	1	0	1
上海中侨职业技术大学图书馆	0	0	0	1	1
总计	4	1	55	6	66

从特色资源库的类型看，高校图书馆数字特色资源中近代资源库、综合库、名人资源库通常一次性建成的比例较高（见表 1-42）。

表 1-42 各类型数字特色资源建设情况表

类型	共建	受赠	已建	在建	总计
专题	3	0	29	3	35
学位论文	0	0	9	1	10
机构库	0	0	6	1	7
古籍	1	0	2	1	4
近代	0	0	4	0	4
综合	0	0	4	0	4
名人	0	1	1	0	2
总计	4	1	55	6	66

各馆纸质特色资源名称、类型、资源数量、建设情况见表 1-43。

表 1-43 各高校图书馆数字特色资源一览表

图书馆	序号	类型	特色资源名称	种（册）	建设情况
复旦大学图书馆	1	古籍	馆藏古籍数字化图像	1890540 页	在建
	2	近代	民国书刊全文数据库	24 万种	已建

图书馆	序号	类型	特色资源名称	种(册)	建设情况	
复旦大学图书馆	3	专题	当代中国社会生活资料全文	50 万页	已建	
	4	学位论文	复旦大学学位论文	11.4 万	已建	
	5	专题	东亚语言数据库	1100 汉语方言点, 320 民族语语言点	已建	
	6	专题	复旦大学社会科学数据平台	1022 余数据集	已建	
	7	专题	慧源上海教育资源共享平台	40 万余件	共建	
	8	名人	顾维钧数字化档案数据库	含原始数据 26.2GB (含 174783 个文件、 2284 个文件夹) 和文 献目录条目 74000 余 条	受赠	
	9	古籍	简帛字词数据库		共建	
	10	专题	医科馆特藏数据库	40600 页	已建	
	11	专题	印藏(一期)	1478 种, 14 万页图像	共建	
	12	专题	《复旦》校刊数据库		共建	
	上海外国语大学图书馆	1	专题	二十大报告多语种对照查询平台		已建
		2	专题	《习近平谈治国理政》多语种数据库综合平台 2.0 版		已建
3		古籍	上海外国语大学图书馆珍藏本图书数字化平台		已建	
4		综合	学科服务平台		已建	
5		专题	生成式人工智能专题		已建	
6		专题	多维数字地图平台		已建	
上海财经大学图书馆	1	学位论文	上财学位论文数据库		已建	
	2	专题	千村调查成果数据库		已建	
	3	专题	《上海财经大学报》全文数据库		已建	
	4	专题	《财经高教研究》全文数据库		已建	
	5	专题	世界政治经济学学者平台		已建	

图书馆	序号	类型	特色资源名称	种(册)	建设情况
上海海事大学图书馆	1	学位论文	海大学位论文库	3 万篇	已建
	2	专题	国际海事信息网	26 万余条	已建
	3	专题	中国航运史料共享资源库	18000 余条图书数据	已建
	4	专题	上海国际航运中心建设史料共享资源库	17000 余篇资料	已建
	5	专题	上海海事大学“千企百港调查”报告共享资源库	126 份报告	已建
华东师范大学图书馆	1	学位论文	华东师范大学硕博士学位论文数据库	2023 年新增 5368 册	在建
	2	机构库	华东师范大学名师库	2023 年新增 17 位大师资料, 累计已完成 77 位	在建
	3	名人	王智量数字图书馆		已建
	4	近代	华东师大数字特藏图书馆		已建
上海大学图书馆	1	综合	数字倍增资源	30722GB	已建
	2	机构库	上海大学机构知识库	227GB, 21239 条(新增)	已建
	3	学位论文	上海大学硕博士论文	5585	已建
	4	机构库	上海大学专利成果	1417	已建
上海师范大学图书馆	1	近代	民国教育期刊全文数据库	40 万页	已建
	2	近代	近代上海方志资料数据库	26 种, 218 册	已建
	3	学位论文	上海师范大学学位论文数据库	3.5 万篇	已建
	4	专题	教育影视资源数据库		已建
上海公安学院图书馆	1	学位论文	本科生论文数据库	832	已建
	2	专题	外警编译	492	已建
	3	专题	教学参考书	8	已建
	4	专题	公安电子书	474	已建
同济大学图书馆	1	专题	中国历史建筑虚拟展厅		已建
	2	专题	同济大学图书特色文献数据库		在建

图书馆	序号	类型	特色资源名称	种(册)	建设情况
同济大学图书馆	3	机构库	同济大学机构知识库	1	已建
上海海关学院图书馆	1	专题	海关资讯	53152 条	已建
	2	学位论文	上海海关学院学位论文库	7360 篇	已建
	3	专题	海关史研究文献索引服务平台	4148 篇	已建
上海交通大学图书馆	1	综合	上海交通大学全媒体资源中心	122 万条	已建
	2	机构库	上海交通大学机构知识管理服务系统	95 万条	已建
上海中医药大学图书馆	1	专题	上海地区名医名家学术音视频库		已建
	2	古籍	上海中医药大学馆藏古籍数据库		已建
上海体育大学图书馆	1	专题	休闲与体育专题库	50GB	已建
	2	专题	力量训练文献数据库	50GB	已建
上海健康医学院图书馆	1	专题	医疗器械标准库		已建
	2	专题	医药卫生标准库		已建
上海海洋大学图书馆	1	综合	特色资源平台	29013 册	已建
	2	机构库	上海海洋大学成果库	61954 条	已建
华东理工大学图书馆	1	机构库	机构知识库	1 (成果数据 231778)	已建
东华大学图书馆	1	专题	经纬文库	1.75TB	在建
上海对外经贸大学图书馆	1	学位论文	研究生学位论文库	14083	已建
上海电力大学图书馆	1	学位论文	上海电力大学学位论文数据库	7112	已建
上海中侨职业技术大学图书馆	1	专题	原创金山农民画集		在建

图书馆	序号	类型	特色资源名称	种（册）	建设情况
上海杉达学院图书馆	1	专题	杉达学院护理学科专题资源库		已建



第二章 读者服务年度报告

2024年上海市高校图书馆读者服务年度报告，主要从读者情况、文献借阅量、电子资源使用量、开馆时间、特色服务、阅读推广六个方面进行总结。

1 读者情况

1.1 读者总人数

上海市共有36家高校图书馆提交了有效的2024年读者总人数数据¹。根据提交的数据统计，36家高校图书馆的读者总人数（包括教职工及学生）为867718人，中位值为19875人，中位值馆为上海海洋大学和上海电力大学图书馆，平均人数为24103人，标准差为19804人。其中读者总人数最多的为上

海交通大学图书馆，为73190人；最少的为上海兴伟学院图书馆，为183人。读者总人数达万人以上的图书馆共28家，占比77.78%（见表2-1），其中25家为本科院校图书馆，3家为民办本科或高职高专院校图书馆。读者总人数不足1万的高校图书馆共8家，占比22.22%，其中3家为公办本科院校图书馆，5家为民办本科和高职高专院校图书馆。

表 2-1 读者总人数超过 1 万的高校图书馆排名情况表

排序	图书馆	读者总人数(人)
1	上海交通大学图书馆	73190
2	上海大学图书馆	69599
3	同济大学图书馆	67093
4	复旦大学图书馆	66622
5	华东师范大学图书馆	52588
6	华东理工大学图书馆	41107
7	上海师范大学图书馆	36480
8	上海理工大学图书馆	32064

1 读者总人数包括教职工及学生人数。本年度有个别图书馆未填报读者总人数，或只填报学生人数，未填报教职工人数。对于数据填报不全的图书馆，此部分未计入统计。

排序	图书馆	读者总人数(人)
9	上海工程技术大学图书馆	31189
10	上海应用技术大学图书馆	28961
11	上海海事大学图书馆	26090
12	东华大学图书馆	25799
13	上海建桥学院图书馆	25307
14	上海财经大学图书馆	25011
15	华东政法大学图书馆	22953
16	上海科技大学图书馆	22009
17	上海外国语大学图书馆	21268
18	上海海洋大学图书馆	20703
19	上海电力大学图书馆	19047
20	上海中侨职业技术大学图书馆	16329
21	上海第二工业大学图书馆	16146
22	上海对外经贸大学图书馆	15211
23	上海电机学院图书馆	15064
24	上海中医药大学图书馆	14054
25	上海健康医学院图书馆	13812
26	上海政法学院图书馆	12033
27	上海电子信息职业技术学院图书馆	11301
28	上海商学院图书馆	10895

(1) 公办本科院校

提交有效数据的 36 家图书馆中有 28 家为公办本科院校图书馆, 占比 77.78%。据统计, 28 家图书馆的读者总人数为 795399 人, 中位值为 22481 人, 中位值馆为华东政法大学和上海科技大学图书馆, 平均人数为 28407 人, 标准差为 20078 人。读者总人数逾万人的图书馆共 25 家, 占比 89.29%, 其中排名前 5 的分别为上海交通大学、上海大学、同济大学、复旦大学和华东师范

大学图书馆, 各馆读者总人数均超过 5 万人, 合计达 329092 人, 占总人数的 41.37%。公办本科院校中读者总人数最多的是上海交通大学图书馆, 有 73190 人, 读者总人数最少的仅有 3395 人。总体看来, 读者总人数与学校规模有关, 综合类高校读者人数最多, 理工类高校次之, 其他类别高校较少。

(2) 民办本科及高职高专院校

提交有效数据的 8 家民办本科及高职高专院校图书馆的读者总人数为

72319人，中位值为6922人，中位值馆为上海东海职业技术学院和上海旅游高等专科学校图书馆，平均人数为9039人，标准差为8523人。8家民办本科及高职高专院校图书馆均读者总人数远小于公办本科院校图书馆。其中，仅有3家图书馆读者总人数超过万人，最多的为上海建桥学院图书馆，25307人，在提交有效数据的36家高校图书馆中排名第13位。

1.2 教职工读者人数

共有36家高校图书馆提交了有效的教职工读者总人数数据。根据提交的

数据统计，36家图书馆的教职工读者总人数为98674人，中位值为1579人，中位值馆为上海建桥学院和上海电力大学图书馆，平均人数为2740人，标准差为2934人。其中教职工读者总人数最多的是上海交通大学图书馆，11451人；最少的是上海兴伟学院图书馆，45人。36家高校图书馆中，教职工读者人数在千人以上的高校图书馆共26家，其中25家为本科院校图书馆，占比96.15%。教职工读者人数不足千人的高校图书馆共10家，其中公办本科院校图书馆3家，民办本科和高职高专院校图书馆7家（见表2-2）。

表 2-2 教职工读者总人数超过千人的高校图书馆排名表

排序	图书馆	教职工（人）
1	上海交通大学图书馆	11451
2	华东师范大学图书馆	9745
3	同济大学图书馆	8759
4	上海大学图书馆	8415
5	复旦大学图书馆	7717
6	华东理工大学图书馆	5917
7	上海师范大学图书馆	3859
8	上海科技大学图书馆	3534
9	上海应用技术大学图书馆	3229
10	上海理工大学图书馆	2906
11	上海外国语大学图书馆	2784
12	东华大学图书馆	2559
13	华东政法大学图书馆	2526
14	上海中医药大学图书馆	2240
15	上海工程技术大学图书馆	2014
16	上海海事大学图书馆	1919
17	上海海洋大学图书馆	1785

排序	图书馆	教职工(人)
18	上海建桥学院图书馆	1598
19	上海电力大学图书馆	1560
20	上海财经大学图书馆	1539
21	上海体育大学图书馆	1531
22	上海商学院图书馆	1484
23	上海电机学院图书馆	1321
24	上海第二工业大学图书馆	1161
25	上海对外经贸大学图书馆	1156
26	上海健康医学院图书馆	1100

(1) 公办本科院校

提交有效教职工读者人数数据的公办本科院校图书馆共 28 家。教职工读者人数合计 93830 人，馆均 3351 人，标准差为 3059 人。中位值为 2127 人，中位值馆为上海中医药大学和上海工程技术大学图书馆。人数最多的是上海交通大学图书馆，教职工读者人数过万，华东师范大学、同济大学、上海大学、复旦大学图书馆紧随其后，教职工读者人数均在 7000 人以上。公办本科院校图书馆中，教职工读者人数最少的仅 305 人，与人数最多的上海交通大学图书馆相比，极差逾万人。

(2) 民办本科和高职高专院校

提交有效教职工读者人数数据的民办本科和高职高专院校图书馆共 8 家。教职工总人数合计 4844 人，馆均 605 人，标准差为 513 人。中位值为 566 人，中位值馆为上海旅游高等专科学校和上海东海职业学院图书馆。其中，教职工读者人数最多的为上海建桥学院图书馆，1598 人，在 36 家高校图书馆中名列第 18 位，与上海电力大学、上海财经大

学图书馆人数基本相当。上海中侨职业技术大学、上海电子信息职业技术学院图书馆教职工读者人数在 800-900 人之间，分列第 2-3 位。教职工读者人数最少的是上海兴伟学院图书馆，仅有 45 人。

1.3 学生读者人数

共有 37 家高校图书馆提交了有效的学生读者总人数数据。根据提交的数据统计，学生读者总人数为 749558 人，中位值为 14985 人，中位值馆为上海第二工业大学图书馆，平均人数为 20258 人，标准差为 15832 人。其中学生读者总人数最多的是上海交通大学图书馆，59522 人，同济大学、复旦大学、上海大学图书馆的学生读者总人数也均在 5 万人以上；最少的是上海兴伟学院图书馆，138 人。37 家高校图书馆中，学生读者总人数超过 1 万人的高校图书馆有 27 家，占比 72.97%，其中公办本科院校图书馆 24 家，民办和高职高专院校图书馆 3 家。学生读者总人数不足万人的高校图书馆 10 家，占比 27.03%，其

中公办本科院校图书馆 4 家，民办本科 和高职高专院校图书馆 6 家（见表 2-3）。

表 2-3 学生读者总人数超过万人的高校图书馆排名表

排序	图书馆	学生（人）
1	上海交通大学图书馆	59522
2	同济大学图书馆	56512
3	复旦大学图书馆	55774
4	上海大学图书馆	55692
5	华东师范大学图书馆	38941
6	华东理工大学图书馆	35190
7	上海师范大学图书馆	32621
8	上海工程技术大学图书馆	29175
9	上海理工大学图书馆	28361
10	上海应用技术大学图书馆	25434
11	上海海事大学图书馆	24143
12	上海建桥学院图书馆	23686
13	东华大学图书馆	23240
14	上海财经大学图书馆	22146
15	华东政法大学图书馆	20427
16	上海海洋大学图书馆	18917
17	上海电力大学图书馆	16884
18	上海中侨职业技术大学图书馆	15442
19	上海第二工业大学图书馆	14985
20	上海科技大学图书馆	14764
21	上海外国语大学图书馆	14719
22	上海对外经贸大学图书馆	14055
23	上海电机学院图书馆	13418
24	上海健康医学院图书馆	12675
25	上海中医药大学图书馆	11799
26	上海政法学院图书馆	11144
27	上海电子信息职业技术学院图书馆	10090

（1）公办本科院校

提交有效学生读者人数数据的公办本科院校图书馆 28 家。公办本科院校学生读者人数合计 663261 人，校均 23687 人，标准差为 15610 人。中位值为 19672 人，中位值馆为华东政法大学和上海海洋大学图书馆。学生读者人数排名前 5 的高校图书馆中，上海交通大学图书馆以 59522 人的学生读者人数排名第 1，同济大学图书馆以 56512 人排名第 2，其他依次为上海大学、复旦大学和华东师范大学图书馆。排名前 5 的高校图书馆学生读者总人数合计达 266441 人，占公办本科院校图书馆读

者总人数的 40.17%，馆均 53288 人。公办本科院校图书馆中，学生读者人数超过万人的共 24 家，占比 85.71%。学生读者人数最少的仅 2910 人，与人数最多的上海交通大学图书馆相比，极差达 5 万余人。

提交本科生、专科生和硕士研究生及博士研究生读者人数的公办本科院校图书馆 28 家。合计分别为本科生 336793 人、专科生 7616 人、硕士研究生 191241 人、博士研究生 60505 人。其中本科生所占比例最大，约 56.49%，硕士研究生、博士研究生次之，专科生所占比例最小。（见图 2-1）




图 2-1 学生读者学历分布（公办本科院校）

（2）民办本科和高职高专院校

提交有效学生读者人数数据的民办本科和高职高专院校图书馆 9 家。学生读者总人数合计 75523 人，校均 8391 人，标准差为 7069 人。中位值为 8424 人，中位值馆为上海东海职业技术学院图书馆。其中，学生读者人数最多的为上海建桥学院图书馆，23686 人，在 37 家

高校图书馆中名列第 12 位。学生读者人数最少的是上海兴伟学院图书馆，仅有 138 人。

共有 10 家民办本科和高职高专院校图书馆提交了本科生或专科生读者人数，分别为本科生读者 36960 人，专科生读者 45566 人。专科生读者人数高于本科生读者人数，无硕士研究生与博士

研究生读者。除上海建桥学院、上海杉达学院和上海兴伟学院是民办本科院校外，其余均为高职高专学校。

1.4 校外读者人数

共有 20 家高校图书馆提交了有效的 2024 年校外读者人数数据。其中 17 家为公办本科院校图书馆，3 家为民办本科及高职高专院校图书馆(见表 2-4)。

根据提交的数据统计，20 家高校

图书馆的校外读者总人数为 27942 人，中位值为 489 人，中位值馆为上海电力大学和上海电子信息职业技术学院图书馆，平均人数为 1397 人，标准差为 1708 人。其中校外读者总人数最多的是上海大学图书馆，达 5492 人；最少的是上海海洋大学图书馆，仅 1 人。20 家图书馆中，校外读者总人数超过千人的共 8 家，占比 40.00%。

表 2-4 各高校图书馆校外读者人数情况表

排序	图书馆	校外读者(人)
1	上海大学图书馆	5492
2	华东师范大学图书馆	3902
3	上海外国语大学图书馆	3765
4	上海科技大学图书馆	3711
5	复旦大学图书馆	3131
6	上海交通大学图书馆	2217
7	同济大学图书馆	1822
8	上海财经大学图书馆	1326
9	上海理工大学图书馆	797
10	上海电力大学图书馆	603
11	上海电子信息职业技术学院图书馆	375
12	上海电机学院图书馆	325
13	上海应用技术大学图书馆	298
14	上海政法学院图书馆	64
15	上海健康医学院图书馆	37
16	上海海事大学图书馆	28
17	上海建桥学院图书馆	23
18	上海中医药大学图书馆	15
19	上海中侨职业技术大学图书馆	10
20	上海海洋大学图书馆	1

(1) 公办本科院校

17家公办本科院校图书馆提交了校外读者人数，公办本科院校图书馆对校外读者开放的比例达到60.71%。与2023年相较，华东师范大学和上海财经大学高校图书馆的校外读者人数明显增多，两校增加校外读者人数均超过600人，复旦大学、上海外国语大学和上海中医药大学等图书馆的校外读者人数则有不同程度的减少，其中上海中医药大学图书馆的降幅最大。

校外读者总数排名前5的高校图书馆分别为上海大学、华东师范大学、上海外国语大学、上海科技大学和复旦大学图书馆，合计人数达20001人，校均3703人。其中校外读者人数最多的是上海大学图书馆，超过5千人，其余4家高校图书馆人数均在3千人以上。

(2) 民办本科及高职高专院校

仅有3家民办本科及高职高专院校图书馆提交了校外读者人数，分别为上海电子信息职业技术学院、上海建桥学

院和上海中侨职业技术大学图书馆。其中上海电子信息职业技术学院图书馆的校外读者人数为375人，在总排名中位列第11位，其余2家图书馆的校外读者人数均较少，分别为23人和10人。

1.5 折合在校生人数

折合在校生人数²是计算生均馆舍面积、生均图书数量等各项生均指标的重要数据，共有38家高校图书馆提交了（或可核算出）2024年度有效的折合在校生人数数据，其中28家为公办本科院校图书馆，10家为民办本科及高职高专院校图书馆。

根据提交的数据统计，全部38家高校图书馆的折合在校生总人数为975155人，馆均人数为25661人，中位值为16954人，中位值学校为上海电机学院和上海对外经贸大学。其中折合在校生人数最多的是上海交通大学图书馆，达137770人；最少的是兴伟学院图书馆，145人（见表2-5）。

表 2-5 各高校折合在校生人数情况表

排序	图书馆	折合在校生数
1	上海交通大学图书馆	137770
2	复旦大学图书馆	88072
3	同济大学图书馆	67650
4	上海大学图书馆	65742
5	华东师范大学图书馆	60777
6	华东理工大学图书馆	41136
7	上海师范大学图书馆	38098

1 折合在校生人数按学校各类注册学生数折算，根据教育部教发[2004]2号文，计算公式为：在校生人数 = 本科学生数 + 专科学生数 + 硕士生数 x 1.5 + 博士生数 x 2 + 留学生数 x 3 + (预科生数 + 进修生数 + 成人脱产班学生数 + 夜大(业余)生数) x 0.3 + 函授生数 x 0.1。本报告各项生均指标均以此数据作为分母。

排序	图书馆	折合在校生数
8	上海海事大学图书馆	36614
9	上海理工大学图书馆	35374
10	上海工程技术大学图书馆	30198
11	东华大学图书馆	26504
12	上海外国语大学图书馆	24904
13	上海建桥学院图书馆	24149
14	上海海洋大学图书馆	23849
15	上海财经大学图书馆	23082
16	上海电力大学图书馆	23064
17	上海应用技术大学图书馆	22642
18	华东政法大学图书馆	21457
19	上海电机学院图书馆	17313
20	上海对外经贸大学图书馆	16595
21	上海第二工业大学图书馆	16406
22	上海杉达学院图书馆	16266
23	上海中医药大学图书馆	16123
24	上海政法学院图书馆	12310
25	上海健康医学院图书馆	11369
26	上海电子信息职业技术学院图书馆	10090
27	上海科技大学图书馆	9711
28	上海体育大学图书馆	9332
29	上海商学院图书馆	9257
30	上海东海职业技术学院图书馆	8424
31	上海中侨职业技术大学图书馆	8000
32	上海震旦职业学院图书馆	7324
33	上海行健职业学院图书馆	4605
34	上海旅游高等专科学校图书馆	4083
35	上海海关学院图书馆	3415
36	上海公安学院图书馆	2910

排序	图书馆	折合在校生数
37	上海海事职业技术学院图书馆	395
38	上海兴伟学院图书馆	145

(1) 公办本科院校

28家公办本科院校图书馆提交了有效的数据可折算出折合在校生人数,平均人数为31845人,中位值为23073人,中位值馆为上海财经大学和上海电力大学。其中上海交通大学以137770人的数量,位居第一,复旦大学88072人,居第二,同济大学、上海大学、华东师范大学以超过6万人的数量,分列其后。折合在校生人数超过3万人的还有华东理工大学、上海师范大学、上海海事大学、上海理工大学和上海工程技术大学。折合在校生人数不足1万人的公办本科院校5家,最少的只有2910人。

(2) 民办本科及高职高专院校

10家民办本科及高职高专院校图书馆提交了有效的数据可折算出折合在校生人数,平均值为8348人,中位值为7662人,中位值馆是上海中侨职业技术大学和上海震旦职业学院。人数最多的是上海建桥学院,24149人,上海杉达学院、上海电子信息职业技术学院的折合在校生人数也超过1万人,其他大部分院校人数在4千至1万人之间,另有2所院校人数不足1000人,最少的只有145人。

2 文献借阅量

上海市共有38家高校图书馆提交了有效的书刊外借量数据。根据提交的数据统计,38家高校图书馆合计借出书刊2170728册次,中位值为28440册次,中位值馆为东华大学和上海健康医学院图书馆,馆均借阅量为57124.42册次,标准差为89567.60册次。与2023年(馆均借阅量46783册次)相较,馆均书刊借阅量有所增加,增幅超过1万册次。其中书刊外借量最多的为上海交通大学图书馆,为362049册次;最少的为上海海事职业技术学院图书馆,为82册次。38家高校图书馆中,有5家的书刊外借量超过10万册次,占比13.16%(见表2-6)。

从人均书刊外借量来看,2024年人均外借册次最多的是上海公安学院图书馆,为15.37册次。人均书刊外借2册次以上的高校图书馆共有10家,其中上海建桥学院、华东师范大学、上海交通大学和复旦大学图书馆排名前列,人均借阅册次在4册以上。其余院校人均外借1册次以上的高校有15家,不足1册次的有11家。与2023年相较,2024年各高校图书馆人均书刊外借量普遍有不同程度的增加。

表 2-6 外借书刊总量表(排名前10的高校图书馆)

排序	图书馆	书刊外借量(册次)
1	上海交通大学图书馆	362049
2	华东师范大学图书馆	315170

排序	图书馆	书刊外借量(册次)
3	复旦大学图书馆	268093
4	上海建桥学院图书馆	238482
5	同济大学图书馆	167543
6	上海大学图书馆	83051
7	华东理工大学图书馆	74539
8	上海外国语大学图书馆	60387
9	上海公安学院图书馆	52229
10	华东政法大学图书馆	42716

2.1 公办本科院校

提交有效数据的 28 家公办本科院校图书馆合计借出书刊 1838926 册次，占 2024 年总外借量的 84.71%。校均借出量为 65675.93 册次，与 2023 年度（2023 年为 64891.15 册次）相比，借出量略有增加。中位值为 31819.50 册次，中位值馆为上海海洋大学和上海理工大学图书馆，标准差为 94528.59 册次。其中书刊外借总量超过 10 万册次的高

校图书馆共 4 家，依次为上海交通大学、华东师范大学、复旦大学和同济大学图书馆，4 家高校图书馆书刊外借数量合计 1112855 册次，占所有公办本科院校图书馆外借总量的 60.52%，校均 27821.75 册次，是全部公办本科院校图书馆平均册次的 4.24 倍。年书刊外借总量 5-10 万之间的高校图书馆有 4 家，1-5 万的有 17 家，不足 1 万的有 3 家（见图 2-2）。

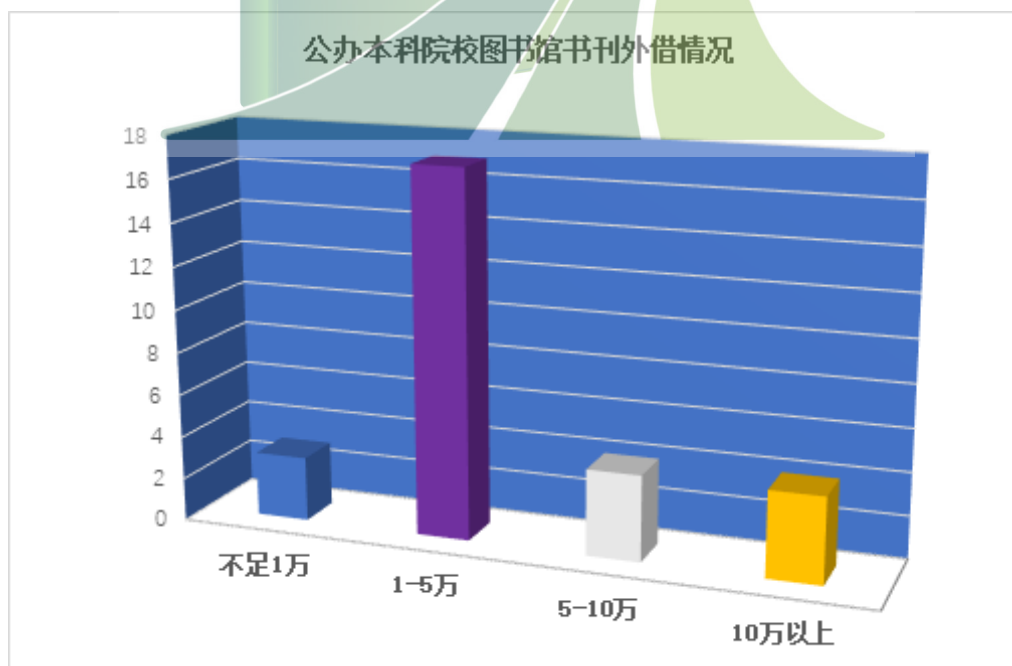


图 2-2 书刊外借情况（公办本科院校图书馆）

2.2 民办本科及高职高专院校

提交有效数据的民办本科及高职高专院校图书馆有 10 家，占比 26.32%，合计借出书刊 331802 册次。校均借出量为 33180.2 册次，与 2023 年度（2023 年为 19621.83 册次）相比增幅较大。中位值为 60339.63 册次，中位值馆为上海电子信息职业技术学院和上海震旦职业学院图书馆，标准差为 72864.87 册次。与公办本科院校外借量相比，民办本科及高职高专院校的书刊外借量较少，仅 1 家高校图书馆外借量突破 10 万册次，为上海建桥学院图书馆，共外借 238482 册次，在总排名中位列第 4 位，有一半的图书馆借出量不足 1 万册，最少的仅 82 册次。

3 电子资源使用量

本报告通过电子资源下载量分析上海高校图书馆电子资源使用情况。共有 34 家高校图书馆提交了有效的 2024 年电子资源使用量数据。根据提交的数据统计，34 家高校图书馆的电子资源下载总量为 309258963 篇次。馆均下载量为 9095851.85 篇次，与 2023 年度（2023 年度馆均下载量为 6505547.05 篇次）相比，使用量大幅提高。中位值为 3962911.5 篇次，中位值馆为上海电机学院和上海中医药大学图书馆，标准差为 12833408.96 篇次。其中下载量最多为上海交通大学图书馆，共下载 49105634 篇次，最少的为上海兴伟

学院图书馆，仅 6302 篇次。下载量突破百万篇次的高校图书馆共 24 家，占比 70.59%，均为公办本科院校图书馆，其中有 9 家的电子资源使用量逾千万篇次；不足百万的高校图书馆共 10 家，其中 3 家为公办本科院校图书馆，7 家为民办本科和高职高专院校图书馆。

3.1 公办本科院校

提交有效电子资源使用量数据的公办本科院校图书馆有 27 家，合计下载量为 306905572 篇次，占有高校图书馆下载总量的 99.24%，馆均为 11366873.04 篇次，相较于 2023 年度（馆均 10244377.15 篇次）有较大提升。中位值为 4853560 篇次，中位值馆为上海工程技术大学图书馆，标准差为 13527476.61 篇次。下载量篇次超过千万的共 9 家高校图书馆，依次为上海交通大学、同济大学、复旦大学、华东师范大学、华东理工大学、上海师范大学、上海大学、上海理工大学和华东政法大学图书馆。其中，上海交通大学和同济大学图书馆的下载量连续三年位列前二，华东师范大学和华东理工大学图书馆的下载量亦有明显增幅。排名前 5 的图书馆下载量均超过 2 千万篇次，总量合计达 182194263 篇次，占比 59.36%。从统计数据来看，公办本科院校图书馆的电子资源使用量呈逐年递增态势；综合类大学对电子资源的需求量、使用频率远大于其他高校（见表 2-7）。

表 2-7 电子资源下载量情况表（排前 10 的高校图书馆）

排序	图书馆	电子资源下载量(篇次)
1	上海交通大学图书馆	49105634
2	同济大学图书馆	40368419

排序	图书馆	电子资源下载量(篇次)
3	复旦大学图书馆	34985963
4	华东师范大学图书馆	32555853
5	华东理工大学图书馆	25178394
6	上海师范大学图书馆	19497894
7	上海大学图书馆	16558858
8	上海理工大学图书馆	12837987
9	华东政法大学图书馆	11685357
10	上海财经大学图书馆	8953455

3.2 民办本科及高职高专院校

提交有效电子资源使用量数据的民办本科和高职高专院校图书馆有7家，合计下载量2353391篇次，馆均336198.71篇次，仅为公办本科院校馆均下载总量的2.96%，相较2023年度(馆均196274.25篇次)，使用量有大幅增长。中位值为177261篇次，中位值馆为上海震旦职业学院图书馆，标准差为364770.91篇次。根据统计数据，民办本科及高职高专院校图书馆的电子资源下载量均未超过百万篇次，最多的是上海杉达学院图书馆，为868451篇次，最少的仅为6302篇次。

4 开馆时间

4.1 开馆天数

38家高校图书馆提交了有效的周开馆天数数据³。上海市各高校图书馆的周开馆天数共有3种情况，分别为一周开放7天、6天和5天。38家高校图书馆中，公办本科院校图书馆有28家，

其中26家开馆天数为7天，其余2家分别开馆5天和6天，一周全部开放比例达到92.86%。民办本科及高职高专院校图书馆共10家，其中开放7天的高校图书馆有7家，占比70%，开放6天的有2家，占比20%，开放5天的仅1家，占比10%。公办本科院校图书馆周开放率高于民办本科及高职高专院校图书馆(见图2-3)。

4.2 开馆小时数

提交有效周开馆小时数数据的高校图书馆共38家，周开馆小时数馆均98.64小时。38家高校图书馆中，周开馆时间达到90小时及以上的有33家，占比86.84%，符合《普通高校图书馆规程》第29条“图书馆在学校教学时间内开馆每周应不低于90小时”的要求。开馆时间作为图书馆的一项重要指标，能从一定程度上反映出图书馆管理水平与服务水平。

1 上海海事职业技术学院图书馆提交的周开馆8小时的数据有误，据其历年提交的数据修改为周开馆40小时。

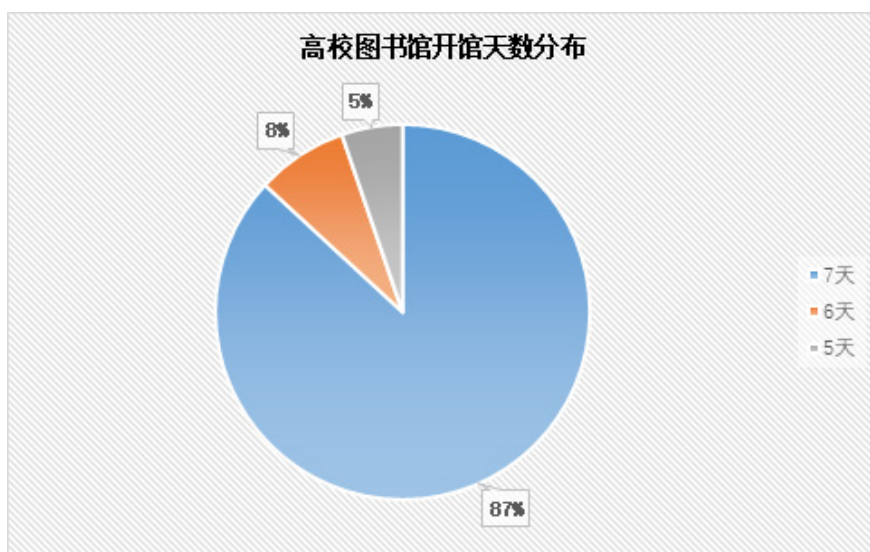


图 2-3 周开馆天数分布情况

表 2-8 周开馆小时数情况表（周开馆 100 小时以上的高校图书馆）

排序	图书馆	周开馆小时数(小时)
1	上海交通大学图书馆	168
2	上海第二工业大学图书馆	119
3	上海师范大学图书馆	112
4	上海财经大学图书馆	112
5	上海体育大学图书馆	112
6	同济大学图书馆	108.6
7	上海外国语大学图书馆	105
8	上海公安学院图书馆	105
9	上海科技大学图书馆	105
10	上海对外经贸大学图书馆	103.25
11	东华大学图书馆	101
12	华东政法大学图书馆	101

(1) 公办本科院校

提交有效数据的 38 家高校图书馆中，28 家为公办本科院校图书馆，周开馆小时数平均为 103.10 小时，与 2023 年相较，馆均开馆时间基本持平。周开馆时间达到 90 小时以上的公办本

科院校图书馆有 27 家，占比 96.43%。其中周开馆小时数最长的为上海交通大学图书馆，一周开馆时间 168 小时，周开馆小时数最短的为 78.75 小时。此外，上海第二工业大学图书馆以 119 小时位列第二，上海师范大学、上海财经大学

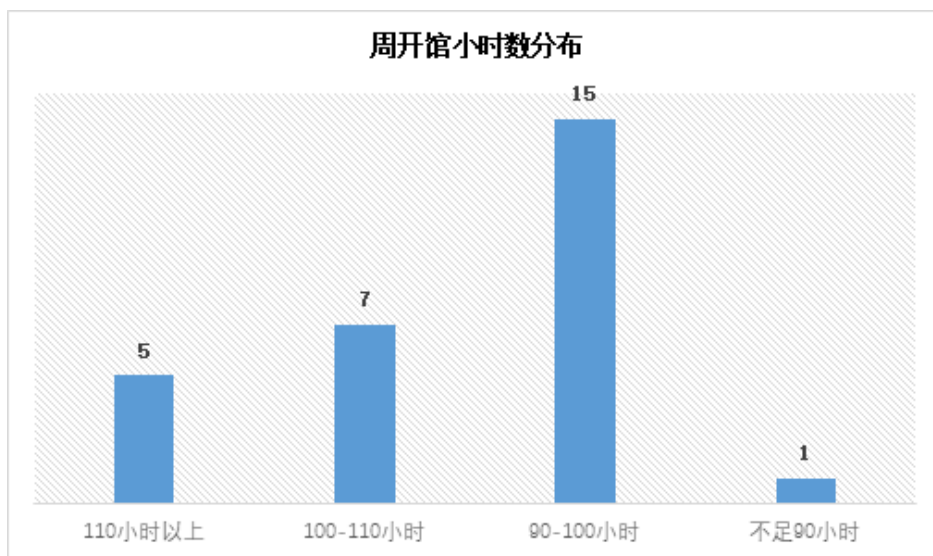


图 2-4 周开馆小时数情况表（公办本科院校图书馆）

和上海体育学院图书馆以 112 小时并列第三。其余周开馆小时数在 100 小时以上的高校图书馆有 7 家，分别为同济大学、上海外国语大学、上海科技大学、上海公安学院、上海对外贸易大学、东华大学和华东政法大学图书馆；周开馆小时数在 90-100 小时的高校图书馆共 15 家，分别为上海电机学院、复旦大学图书馆等（见图 2-4）。

（2）民办本科及高职高专院校

提交有效数据的民办本科及高职高专院校图书馆 10 家。周开馆小时数馆均 86.17 小时。周开馆时间达到 90 小时以上的 6 家，占比 60%。其中，周开馆小时数最长的图书馆为上海兴伟学院、上海旅游高等专科学校和上海电子信息职业技术学院图书馆，一周开馆时间为 98 小时，周开馆小时数最短的为 40 小时。

5 特色服务

5.1 馆际互借量

5.1.1 馆际互借借入量

2024 年，31 家高校图书馆提交馆际互借借入量数据，其中 24 家为公办本科院校图书馆，7 家为民办本科及高职高专院校图书馆。31 家图书馆中有 14 家填报馆际互借借入量为 0，其中 7 家为民办本科及高职高专院校图书馆。根据提交的数据，2024 年度上海高校图书馆的馆际互借借入量合计为 4017 册次，馆均借入量为 129.58 册次，标准差为 330.455 册次。其中馆际互借借入量最多的是复旦大学图书馆，为 1681 册次。17 家填报馆际互借借入量数据大于 0 的图书馆见表 2-9，全部为公办本科院校图书馆。

表 2-9 馆际互借借入量情况表

排序	图书馆	馆际互借借入量
1	复旦大学图书馆	1681

排序	图书馆	馆际互借借入量
2	华东师范大学图书馆	819
3	上海外国语大学图书馆	293
4	上海大学图书馆	288
5	上海财经大学图书馆	184
6	上海海事大学图书馆	173
7	上海海关学院图书馆	162
8	同济大学图书馆	144
9	上海师范大学图书馆	114
10	上海理工大学图书馆	79
11	上海交通大学图书馆	22
12	华东理工大学图书馆	17
13	上海公安学院图书馆	14
14	上海电机学院图书馆	12
15	东华大学图书馆	8
16	上海海洋大学图书馆	6
17	华东政法大学图书馆	1

5.1.2 馆际互借借出量

2024年,28家高校图书馆提交馆际互借借出量数据,其中21家为公办本科院校图书馆,7家为民办本科及高职高专院校图书馆。28家图书馆中有17家填报的馆际互借借出量为0,其中公办本科院校图书馆11家,民办本科及高职高专院校图书馆6家。根据提交

的数据,高校图书馆的馆际互借借出量合计为1629册次,馆均借出量为58.18册次,标准差为198.502册次。馆际互借借出量最多的是华东师范大学图书馆,881册次,复旦大学图书馆居次,611册,其他各馆借出量均未超100册。11家填报馆际互借借出量数据大于0的图书馆见表2-10。

表 2-10 馆际互借借出量情况表

排序	图书馆	馆际互借借出量
1	华东师范大学图书馆	881
2	复旦大学图书馆	611
3	上海外国语大学图书馆	93

排序	图书馆	馆际互借借出量
4	同济大学图书馆	20
5	上海海事大学图书馆	7
6	上海财经大学图书馆	7
7	上海建桥学院图书馆	3
8	上海海洋大学图书馆	2
9	上海师范大学图书馆	2
10	上海大学图书馆	2
11	上海电力大学图书馆	1

从统计数据来看，2024年上海高校图书馆馆际互借借入总量高于借出总量，借入活跃的高校馆多于借出活跃的高校馆，上海高校图书馆整体上馆际图书资源需求高于供给。

5.2 文献传递量

5.2.1 文献传递传入量

2024年，31家高校图书馆提交了文献传递传入量数据，其中24家为公办本科院校图书馆，7家为民办本科及高职高专院校图书馆。31家图书馆中

有7家填报文献传递传入量为0，其中5家为民办本科及高职高专院校图书馆。根据提交的数据，高校图书馆的文献传递传入总量为2588276篇次，中位值为225篇次，馆均传入量为83492.77篇次，标准差为301955.146篇次。其中文献传递传入量最多的是上海中医药大学图书馆，为1593116篇次，占到总量的61.55%。6家高校图书馆2024年文献传递传入量超过10000篇以上，均为公办本科院校图书馆（见表2-11）。

表 2-11 文献传递传入量情况表

排序	图书馆	文献传递传入量（篇次）
1	上海中医药大学图书馆	1593116
2	上海电力大学图书馆	592732
3	上海政法学院图书馆	226570
4	上海第二工业大学图书馆	88982
5	上海海洋大学图书馆	40291
6	上海应用技术大学图书馆	33988
7	复旦大学图书馆	4117
8	上海交通大学图书馆	2780

排序	图书馆	文献传递传入量（篇次）
9	华东师范大学图书馆	1492
10	上海电子信息职业技术学院图书馆	1245
11	同济大学图书馆	644
12	上海大学图书馆	497
13	上海师范大学图书馆	324
14	上海外国语大学图书馆	314
15	华东理工大学图书馆	301
16	上海理工大学图书馆	225
17	上海海事大学图书馆	161
18	上海科技大学图书馆	119
19	上海财经大学图书馆	117
20	上海建桥学院图书馆	103
21	上海电机学院图书馆	56
22	上海对外经贸大学图书馆	50
23	华东政法大学图书馆	27
24	东华大学图书馆	25

5.2.2 文献传递传出量

2024年,28家高校图书馆提交了文献传递传出量数据,其中21家为公办本科院校图书馆,7家为民办本科及高职高专院校图书馆。28家图书馆中有16家填报文献传递传出量为0,其中9家公办本科院校图书馆,7家民办本科及高职高专院校图书馆。根据提

交的数据,高校图书馆的文献传递传出总量为54001篇次,馆均传出量为1928.61篇次,标准差为7514.145篇次。其中文献传递传出量最多的是上海海洋大学图书馆,为39428篇次,占到总量的73.01%。5家高校图书馆2024年文献传递传出量超过500篇以上(见表2-12)。

表 2-12 文献传递传出量情况表

排序	图书馆	文献传递传出量（篇次）
1	上海海洋大学图书馆	39428
2	上海交通大学图书馆	6133
3	复旦大学图书馆	5823

排序	图书馆	文献传递传出量（篇次）
4	华东师范大学图书馆	1325
5	华东理工大学图书馆	835
6	东华大学图书馆	280
7	上海外国语大学图书馆	96
8	同济大学图书馆	42
9	上海师范大学图书馆	19
10	上海大学图书馆	9
11	上海财经大学图书馆	6
12	上海海事大学图书馆	5

统计数据表明，2024年上海高校图书馆文献传递传入和传出数量差距巨大，大部分开展文献传递服务的高校图书馆传入量均高于传出量。仅有复旦大学、上海交通大学、华东理工大学、东华大学4家高校图书馆传出量大于传入量。

5.3 信息服务

2024年，23家高校图书馆提交了信息服务业务量数据，其中13家发生该项业务，均为公办本科院校图书馆。根据提交的数据，高校图书馆的信息服务业务总量为47964项，平均值为2085.39项，中位值为282项，标准差为5098.875项。信息服务业务量总量最大是同济大学图书馆，为24409项，占比50.89%（见表2-13）。

表2-13 信息服务业务量统计表

排序	图书馆	信息服务业务量
1	同济大学图书馆	24409
2	上海交通大学图书馆	5160
3	东华大学图书馆	4999
4	复旦大学图书馆	2763
5	上海大学图书馆	2299
6	上海海事大学图书馆	1982
7	上海工程技术大学图书馆	1838
8	华东师范大学图书馆	1175
9	华东理工大学图书馆	1098
10	上海电力大学图书馆	1042

排序	图书馆	信息服务业务量
11	上海师范大学图书馆	757
12	上海外国语大学图书馆	282
13	上海应用技术大学图书馆	160

5.3.1 查新数据

2024年,16家高校图书馆提交了查新业务数据,其中11家发生该项业务,均为公办本科院校图书馆。根据提交的数据,高校图书馆的查新业务共发生1617笔,均值为101.06项,中位值

为27.5项,标准差为123.063项。查新业务总量最大的是上海交通大学图书馆,为345项,占比21.34%(见表2-14)。从数量看,高校图书馆查新总量仅占到了信息服务业务量总量的3.37%。

表 2-14 查新情况统计表

排序	图书馆	查新
1	上海交通大学图书馆	345
2	同济大学图书馆	270
3	东华大学图书馆	261
4	上海海事大学图书馆	241
5	华东师范大学图书馆	214
6	华东理工大学图书馆	116
7	复旦大学图书馆	105
8	上海大学图书馆	45
9	上海应用技术大学图书馆	10
10	上海工程技术大学图书馆	7
11	上海师范大学图书馆	3

5.3.2 定题服务

2024年,16家高校图书馆提交定题服务业务数据,其中7家发生该项业务,均为公办本科院校图书馆。根据提交的数据,高校图书馆的定题服务业务共发生1140项,均值为71.25项,标准差为244.238项。定题服务业务总量最大的是同济大学图书馆,为982项,

占比84.14%(见表2-15)。从数量看,高校图书馆定题服务总量仅是信息服务业务量总量的2.38%。

5.3.3 查收查引

2024年,16家高校图书馆提交了查收查引业务数据,其中13家发生该项业务,均为公办本科院校图书馆。根据

提交的数据，高校图书馆的查收查引业务共发生 45207 项，均值为 2825.44 项，中位值为 1012 项，标准差为 5630.091 项。查收查引业务总量最大的是同济大

学图书馆，为 23157 项，占比 51.22%（见表 2-16）。从数量看，查收查引业务是高校图书馆信息服务的最主要业务，占到整个信息服务总量的 94.25%。

表 2-15 定题服务情况统计表

排序	图书馆	定题服务
1	同济大学图书馆	982
2	复旦大学图书馆	102
3	上海海事大学图书馆	30
4	东华大学图书馆	19
5	上海工程技术大学图书馆	3
6	上海交通大学图书馆	2
7	上海大学图书馆	2

表 2-16 查收查引情况统计表

排序	图书馆	查收查引
1	同济大学图书馆	23157
2	上海交通大学图书馆	4813
3	东华大学图书馆	4719
4	复旦大学图书馆	2556
5	上海大学图书馆	2252
6	上海工程技术大学图书馆	1828
7	上海海事大学图书馆	1711
8	上海电力大学图书馆	1042
9	华东理工大学图书馆	982
10	华东师范大学图书馆	961
11	上海师范大学图书馆	754
12	上海外国语大学图书馆	282
13	上海应用技术大学图书馆	150

5.4 信息素质教育课

2024 年度，上海 38 家高校图书馆

提交了信息素质教育业务开展情况，其中 34 家图书馆业务量大于 0。信息

素质教育情况可从各类型听课人数和教师、课程、课件等教学资源两个方面统计。

5.4.1 信息素质教育学生情况

提交信息素养课听课人数数据的图书馆共 38 家，其中 4 家高校图书馆听

课人数为 0。信息素养课听课总人数为 149860 人，平均值为 3943.68 人，中位数为 2910.5 人，标准差为 4478.553 人（见表 2-17）。信息素养课听课总人数最多的是复旦大学图书馆，总人数达 19350 人（见表 2-18）。

表 2-17 各类型听课人数统计量情况表

统计量	听课总人数	必修人数	选修人数	听讲座人数
有效样本	38	38	38	38
平均数	3943.68	294.58	352.84	3297.45
中位数	2910.50	0.00	109.50	1893.00
标准差	4478.553	519.113	509.650	4094.385
最小值	0	0	0	0
最大值	19350	1641	2387	18000
总和	149860	11194	13408	125303

表 2-18 信息素质教育课听课总人数

公办本科院校图书馆		民办本科及高职高专院校图书馆	
图书馆	听课总人数	图书馆	听课总人数
复旦大学图书馆	19350	上海建桥学院图书馆	5165
上海交通大学图书馆	14416	上海行健职业学院图书馆	3282
华东理工大学图书馆	12599	上海杉达学院图书馆	1828
上海财经大学图书馆	10717	上海旅游高等专科学校图书馆	1489
上海应用技术大学图书馆	10220	上海中侨职业技术大学图书馆	317
上海师范大学图书馆	8190	上海海事职业技术学院图书馆	297
同济大学图书馆	7899	上海电子信息职业技术学院图书馆	153
上海对外经贸大学图书馆	5720	上海兴伟学院图书馆	21
华东政法大学图书馆	5309		
华东师范大学图书馆	4573		
上海健康医学院图书馆	4242		
上海科技大学图书馆	4110		

公办本科院校图书馆		民办本科及高职高专院校图书馆	
图书馆	听课总人数	图书馆	听课总人数
东华大学图书馆	4081		
上海外国语大学图书馆	3620		
上海海洋大学图书馆	3324		
上海中医药大学图书馆	3272		
上海政法学院图书馆	2994		
上海工程技术大学图书馆	2827		
上海电机学院图书馆	1958		
上海理工大学图书馆	1793		
上海海事大学图书馆	1762		
上海第二工业大学图书馆	1722		
上海海关学院图书馆	857		
上海公安学院图书馆	800		
上海电力大学图书馆	608		
上海大学图书馆	345		

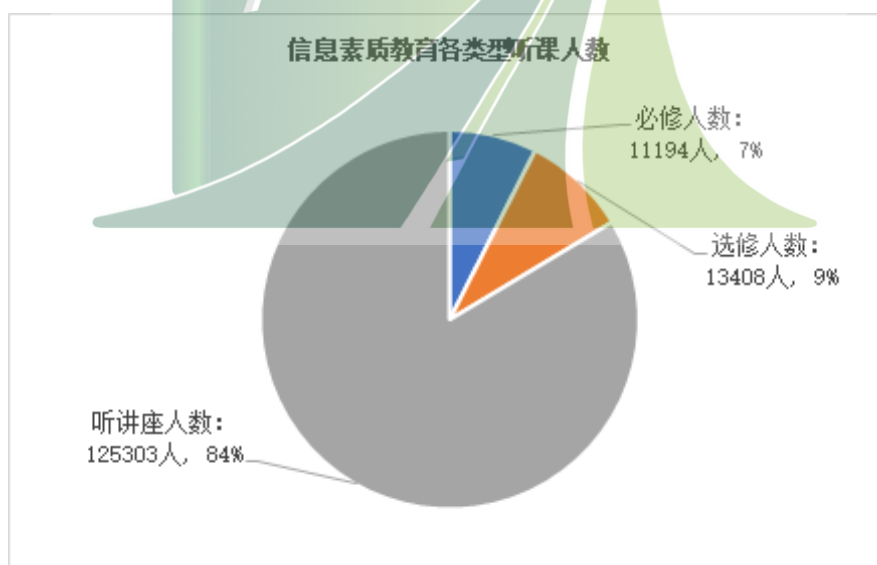


图 2-5 信息素质教育课听课人数分布情况

信息素质教育课听课人数可以分为必修课人数、选修课人数和听讲座人数三种情况，分布情况（见图 2-5）

为听讲座人数占 84%，选修课占 9%，必修课人数占 7%，三种情况各统计量值见表 2-17。38 家高校图书馆中，34

家以讲座形式开展了信息素养教育，占比 89.47%，24 家以选修课形式开展了信息素养教育，占比 63.16%，14 家以必修课形式开展了信息素养教育，占比 36.84%。有 13 家图书馆同时采用三种形式开展信息素质教育，占比 34.21%。数据表明，高校图书馆开展信息素质教育已经是基本应当具备的职能。讲座是开展信息素质教育的主要形式，以必修或选修课程形式开展信息素质教育的高校占比已经过半。

(1) 公办本科院校

38 家高校图书馆中，公办本科院校图书馆有 28 家，素质教育课听课总

人数为 137308 人，占比 91.62%，校均 4903.86 人，中位值为 3472 人，标准差为 4778.682 人。5 家图书馆听课总人数超过 10000 人（见表 2-18）。信息素质教育课必修课听课总人数合计 9376 人，占比 6.83%；选修课听课总人数合计 13175 人，占比 9.6%；讲座听课总人数合计 114802 人，占比 83.61%（见表 2-19）。

公办本科院校图书馆家，11 家以必修课方式开展素质教育，21 家以选修课方式开展素质教育，26 家通过讲座方式开展素质教育。10 家通过三种形式开展了素质教育。

表 2-19 公办本科院校图书馆信息素质教育各类型听课人数统计表

统计量	听课总人数	必修人数	选修人数	听讲座人数
有效样本	28	28	28	28
平均数	4903.86	334.86	470.54	4100.07
中位数	3472.00	0.00	311.00	2907.00
标准差	4778.682	524.222	548.507	4421.219
最小值	0	0	0	0
最大值	19350	1573	2387	18000
总和	137308	9376	13175	114802

(2) 民办本科及高职高专院校

38 家高校图书馆中，民办本科及高职高专院校图书馆有 10 家，素质教育课听课总人数为 12552 人，占比 8.38%，校均 1255.2 人，中位值为 307 人，标准差为 1746.893 人（见表 2-20）。听课总人数最多的是上海建桥学院图书馆，为 5165 人（见表 2-18）。信息素质教育课必修课听课总人数合计 1818 人，占比 14.48%；选修课听课总人数合计 233 人，占比 1.86%；讲座听课总

人数合计 10501 人，占比 83.66%（见表 2-20）。讲座是也是民办本科及高职高专院校图书馆开展信息素质教育的主要形式。通过选修课程形式接受信息素质教育的人数比例低于公办本科院校图书馆，通过必修课程形式接受信息素质教育的人数比例高于公办本科院校图书馆。

民办本科及高职高专院校图书馆中，3 家填报了必修课人数，3 家填报了选修课人数，8 家填报了听讲座人数。

2 家馆通过三种形式开展了素质教育。

表 2-20 民办本科及高职高专院校图书馆信息素质教育各类型听课人数统计表

统计量	听课总人数	必修人数	选修人数	听讲座人数
有效样本	10	10	10	10
平均数	1255.20	181.80	23.30	1050.10
中位数	307.00	0.00	0.00	139.50
标准差	1746.893	514.053	38.698	1631.306
最小值	0	0	0	0
最大值	5165	1641	99	5165
总和	12552	1818	233	10501

5.4.2 信息素质教育课程资源

提交信息素养课教师人数的高校图书馆共 35 家，教师人数最多的是上海交通大学图书馆，计 36 人。信息素质教师数量排前列的均为公办本科院校图

书馆，民办本科及高职高专院校图书馆均只在教师人数上填报数量，最高的是上海旅游高等专科学校图书馆，为 5 人，见表 2-21。

表 2-21 素质教育课教师人数情况表

公办本科院校图书馆		民办本科及高职高专院校图书馆	
图书馆	教师人数	图书馆	教师人数
上海交通大学图书馆	36	上海旅游高等专科学校图书馆	5
东华大学图书馆	22	上海建桥学院图书馆	3
上海工程技术大学图书馆	21	上海中侨职业技术大学图书馆	2
复旦大学图书馆	20	上海杉达学院图书馆	1
华东师范大学图书馆	20	上海兴伟学院图书馆	1
华东理工大学图书馆	17	上海海事职业技术学院图书馆	1
上海外国语大学图书馆	13	上海电子信息职业技术学院图书馆	1
华东政法大学图书馆	11		
上海师范大学图书馆	10		
同济大学图书馆	9		
上海理工大学图书馆	9		

公办本科院校图书馆		民办本科及高职高专院校图书馆	
图书馆	教师人数	图书馆	教师人数
上海第二工业大学图书馆	9		
上海海事大学图书馆	7		
上海健康医学院图书馆	7		
上海财经大学图书馆	7		
上海电力大学图书馆	6		
上海科技大学图书馆	6		
上海对外经贸大学图书馆	5		
上海大学图书馆	5		
上海中医药大学图书馆	3		
上海海关学院图书馆	3		
上海应用技术大学图书馆	2		
上海海洋大学图书馆	2		
上海公安学院图书馆	2		
上海政法学院图书馆	2		

提交信息素养课开设课程数的高校图书馆共 15 家，开设课程最多的为华东理工大学图书馆，计 24 门。提交

利用网络培训课件数量的高校图书馆共 15 家，利用网络课件数量最多的复旦大学图书馆，计 675 件（见表 2-22）。

表 2-22 素质教育开设课程和利用网络课件情况表

排序	开设课程数		利用网络培训课件数量	
	图书馆	数量	图书馆	数量
1	华东理工大学图书馆	24	复旦大学图书馆	675
2	东华大学图书馆	23	上海交通大学图书馆	122
3	上海财经大学图书馆	12	华东师范大学图书馆	91
4	复旦大学图书馆	7	上海财经大学图书馆	90
5	同济大学图书馆	6	上海工程技术大学图书馆	61
6	华东师范大学图书馆	5	同济大学图书馆	40
7	上海交通大学图书馆	4	上海大学图书馆	33
8	上海外国语大学图书馆	4	上海师范大学图书馆	30

排序	开设课程数		利用网络培训课件数量	
	图书馆	数量	图书馆	数量
9	上海工程技术大学图书馆	4	上海外国语大学图书馆	30
10	上海大学图书馆	4	华东理工大学图书馆	24
11	上海电力大学图书馆	3	东华大学图书馆	23
12	上海师范大学图书馆	2	上海电力大学图书馆	5
13	上海海事大学图书馆	1	上海海事大学图书馆	2

填报信息素质教育教师数量的图书馆 35 家，但填报开设课程数量的仅 15 家，占比 42.86%。表明信息素质教

育教师以开设讲座为主，开设课程的比例较低。各类型资源数量统计情况见表 2-23。

表 2-23 信息素质教育各类型资源统计表

统计量	教师人数	开设课程数	网络培训课件数量
样本数	35	15	15
平均数	7.66	6.60	81.73
中位数	5.00	4.00	30.00
标准差	8.109	7.481	168.190
最小值	0	0	0
最大值	36	24	675
总和	268	99	1226

6 阅读推广

2024 年上海各高校图书馆阅读推广活动，主要通过“补充调查”获取数据，调查包括阅读推广和信息发布两个部分。截止到统计时，一共有 39 家高校参与了调查，其中公办本科院校 28 家，民办本科及高职高专院校 11 家。

6.1 阅读推广开展情况

阅读推广部分调查了上海高校图书馆阅读推广模式、工作模式、责任模式、合作方式、宣传方式以及阅读推广的项

目数和受众总人数，39 家高校图书馆图书馆提交了有效数据。

6.1.1 阅读推广模式

阅读推广模式指的是阅读推广活动开展采用的形式，如线下模式，线上模式，线上线下均有等。根据调查，2024 年度上海高校图书馆普遍采用线上线下相结合的模式开展阅读推广活动，纯线上模式高校图书馆数量为 0，纯线下模式高校图书馆仅有 1 家，另有 1 家高校图书馆几乎不开展阅读推广活动。线上线下相结合的模式中，线下为主占比

41%（见表 2-24）。

表 2-24 阅读推广模式统计表

阅读推广模式	全部高校图书馆		公办本科		民办本科及高职高专图书馆	
	次数	百分比	次数	百分比	次数	百分比
线下	1	2.6	1	3.6	0	0.0
线上	0	0.0	0	0.0	0	0.0
线上线下均有，线上为主	6	15.4	6	21.4	0	0.0
线上线下均有，线下为主	16	41.0	12	42.9	4	36.4
线上线上均等	15	38.5	9	32.1	6	54.5
几乎不开展	1	2.6	0	0.0	1	9.1
总计	39	100.0	28	100.0	11	100.0

6.1.2 阅读推广工作模式

阅读推广工作模式指的是阅读推广业务归口部门情况。根据调查，2024 年度上海高校图书馆采用的阅读推广工作模式主要为将阅读推广工作专设部门

负责或归属于图书馆某一业务部门，占比达 66.6%，20.5% 的高校图书馆无专设部门也无固定归属部门开展阅读推广工作（见表 2-25）。

表 2-25 阅读推广工作模式统计表

阅读推广工作模式	全部高校图书馆		公办本科		民办本科及高职高专图书馆	
	次数	百分比	次数	百分比	次数	百分比
有专设部门	10	25.6	10	35.7	0	0.0
归属某一业务部门	16	41.0	11	39.3	5	45.5
无专设部门，也无固定归属	8	20.5	4	14.3	4	36.4
其他（请写明）	4	10.3	3	10.7	1	9.1
总计	38	97.4	28	100.0	10	90.9

6.1.3 阅读推广责任模式

阅读推广责任模式指的是阅读推广工作人员岗位情况。根据调查，2024 年度上海高校图书馆采用的阅读推广责任模式主要为有专设岗位专人负责的模式，占比为 69.2%，其次为其他岗位馆员兼职负责的模式，占比达 20.5%，公

办本科院校图书馆采用专设岗位，由专人负责模式的较多，占比 75%，而民办本科及高职高专院校图书馆采用专设岗位，由专人负责模式也超过半数，占比达 54.5%。无固定负责馆员的模式在两类型高校图书馆中已不多见，占比低于 10%（见表 2-26）。

表 2-26 阅读推广责任模式统计表

阅读推广责任模式	全部高校图书馆		公办本科		民办本科及高职高专图书馆	
	次数	百分比	次数	百分比	次数	百分比
专设岗位，有专人负责	27	69.2	21	75.0	6	54.5
其他岗位馆员兼职负责	8	20.5	5	17.9	3	27.3
无固定负责馆员	2	5.1	1	3.6	1	9.1
其他（请写明）	1	2.6	1	3.6	0	0.0
总计	38	97.4	28	100.0	10	90.9

6.1.4 阅读推广合作方式

阅读推广合作方式指的是图书馆在开展阅读推广活动过程中，与校内外其他机构合作情况。此调查为多项选择。调查显示，2024年度上海地区高校图书馆开展阅读推广工作绝大多数与其他部门机构产生了合作，仅有6家高校图书馆的部分阅读推广活动是自行开展的，占比15.8%。总体上看，上海地区高校图书馆开展阅读推广活动合作方式最多的是与校内职能部门合作，其次为与校内学院合作和与校外其他机构合

作，17家高校图书馆有馆际合作，占比44.7%。公办本科院校图书馆开展阅读推广活动的最多合作者为校内职能部门，占比96.4%，其次为校内学院，占比89.3%，自行开展比例最低。民办本科及高职高专院校图书馆开展阅读推广活动的最多合作者也是校内职能部门和校内学院，占比略低于公办院校，自行开展的比例为0（见表2-27）。

6.1.5 阅读推广宣传方式

阅读推广宣传方式指的是图书馆在开展阅读推广活动过程中，采用的宣

表 2-27 阅读推广合作方式统计表

阅读推广合作方式	全部高校图书馆			公办本科			民办本科及高职高专图书馆		
	N	百分比	个案百分比	N	百分比	个案百分比	N	百分比	个案百分比
与校内职能部门合作	35	29.7%	92.1%	27	28.4%	96.4%	8	34.8%	80.0%
与校内学院合作	32	27.1%	84.2%	25	26.3%	89.3%	7	30.4%	70.0%
与校外其他图书馆合作	17	14.4%	44.7%	15	15.8%	53.6%	2	8.7%	20.0%
与校外其他机构合作	28	23.7%	73.7%	22	23.2%	78.6%	6	26.1%	60.0%
自行开展，没有合作	6	5.1%	15.8%	6	6.3%	21.4%	0	0.0%	0.0%
总计	118	100.0%		95	100.0%		23	100.0%	

传媒体形式。此调查为多项选择。调查显示,2024年度上海地区高校图书馆开展阅读推广工作主要采用三种途径开展宣传。采用海报、宣传单等线下传统方式宣传的高校图书馆最多,占比97.4%,其次是图书馆网页,占比92.1%,再次为微信公众号(订阅号),占比89.5%,微博、短视频平台

等途径采用较少,其中其他新媒体平台约占15.8%,微博占比约13.2%。100%的公办本科院校图书馆中利用海报、宣传单等线下传统方式进行全覆盖宣传。这反映出上海高校图书馆阅读推广活动均线下线上同步开展的宣传模式(见表2-28)。

表 2-28 阅读推广宣传方式统计表

阅读推广宣传方式	全部高校图书馆			公办本科			民办本科及高职高专图书馆		
	N	百分比	个案百分比	N	百分比	个案百分比	N	百分比	个案百分比
线下传统方式	37	31.6%	97.4%	28	30.8%	100.0%	9	34.6%	90.0%
微信公众号(订阅号)	34	29.1%	89.5%	27	29.7%	96.4%	7	26.9%	70.0%
微博	5	4.3%	13.2%	5	5.5%	17.9%	0	0.0%	0.0%
图书馆网页	35	29.9%	92.1%	26	28.6%	92.9%	9	34.6%	90.0%
其他	6	5.1%	15.8%	5	5.5%	17.9%	1	3.8%	10.0%
总计	117	100.0%		91	100.0%		26	100.0%	

6.1.6 阅读推广业务量

提交阅读推广业务量数据的高校图书馆共39家,其中公办本科院校图书馆28家,民办本科及高职高专院校图书馆11家。2024年度,上海高校图书馆开展阅读推广统计量见表2-29。活动项目数量在100次以上的2家,50-99

次的8家,20-49次的18家,10-19次的3家,5-9次的7家,5次以下的1家(见图2-6)。受众总人数在50000以上的1家,10000-49999以上的8家,5000-9999的10家,1000-4999的19家,1000以下的1家(见图2-7)。

表 2-29 阅读推广项目数和受众人数统计表

统计量	项目数(单位:场)	受众人数(单位:人次)
样本数	39	39
平均数	41.69	9516.21
中位数	37.00	4500.00

统计量	项目数（单位：场）	受众人数（单位：人次）
标准差	37.536	21924.186
最小值	4	64
最大值	206	140000
	1626	371132

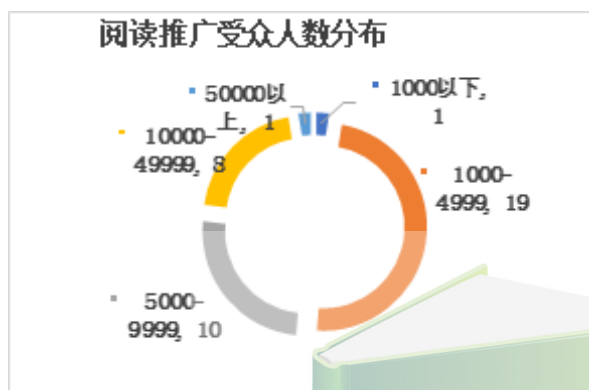


图 2-6 上海高校图书馆阅读推广项目数量分布图

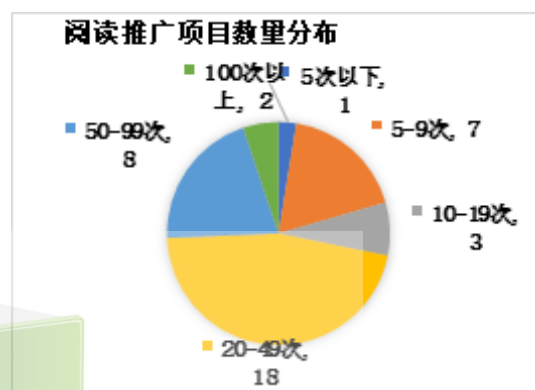


图 2-7 上海高校图书馆开展阅读推广受众人数分布图

(1) 公办本科院校 2024 年度，上海公办本科院校图书馆共开展阅读推广活动 1278 场，占比 78.6%。受众总人数达 300121 人次，占比 80.87%，场均 234.84 人次。各统计量见表 2-30。

表 2-30 公办本科院校图书馆阅读推广项目数和受众人数统计表

统计量	项目数（单位：场）	受众人数（单位：人次）
样本数	28	28
平均数	45.64	10718.61
中位数	45.00	4250.00
标准差	38.422	25670.249
最小值	6	1000
最大值	206	140000
总和	1278	300121

2024 年度阅读推广活动数量最多的是同济大学图书馆，超过 200 场，其他各馆均在 100 场以下。另有 4 家高校

图书馆阅读推广数量低于 10 场，占公办本科院校的 14.29%（见表 2-31）。

表 2-31 阅读推广活动项目数量及受众人数表

图书馆	活动项目数量	受众人数
同济大学图书馆	206	140000
上海理工大学图书馆	84	12000
上海海事大学图书馆	82	8000
上海海洋大学图书馆	82	7200
上海外国语大学图书馆	60	10000
上海对外经贸大学图书馆	60	8000
上海大学图书馆	60	7000
上海电力大学图书馆	50	10000
华东理工大学图书馆	47	4500
复旦大学图书馆	46	3500
东华大学图书馆	45	10000
华东师范大学图书馆	45	3000
上海财经大学图书馆	45	3000
华东政法大学图书馆	45	3000
上海工程技术大学图书馆	45	3000
上海师范大学图书馆	40	3000
上海电机学院图书馆	37	13459
上海第二工业大学图书馆	33	16146
上海体育大学图书馆	30	1500
上海科技大学图书馆	27	3000
上海交通大学图书馆	23	1570
上海海关学院图书馆	21	1698
上海应用技术大学图书馆	18	1000
上海健康医学院图书馆	17	8548
上海中医药大学图书馆	9	1000
上海公安学院图书馆	8	4000
上海政法学院图书馆	7	10000
上海商学院图书馆	6	3000

(2) 民办本科及高职高专院校
2024 年度，上海民办本科及高职高专院校图书馆共开展阅读推广活动

348 场，占比 21.4%。受众总人数达 71011 人次，占比 19.13%，场均 204.05 人次。各统计量见表 2-32。

表 2-32 民办本科及高职高专院校图书馆阅读推广项目数和受众人数统计表

统计量	项目数（单位：场）	受众人数（单位：人次）
样本数	11	11
平均数	31.64	6455.55
中位数	22.00	5000.00
标准差	34.832	5744.275
最小值	4	64
最大值	122	22033
总和	348	71011

2024 年度民办本科及高职高专院校图书馆举办阅读推广活动数量最多的是上海建桥学院图书馆，超过 100 场。

另有 4 家图书馆阅读推广数量低于 10 场，占民办本科及高职高专院校图书馆的 36.36%（见表 2-33）。

表 2-33 阅读推广活动项目数量及受众人数表

图书馆	活动项目数量	受众人数
上海建桥学院图书馆	122	22033
上海杉达学院图书馆	60	8022
上海海事职业技术学院图书馆	45	3000
上海震旦职业学院图书馆	30	4000
上海旅游高等专科学校图书馆	28	3672
上海工商职业技术学院图书馆	22	8000
上海电子信息职业技术学院图书馆	18	5000
上海中侨职业技术大学图书馆	8	8500
上海行健职业学院图书馆	6	3720
上海东海职业技术学院图书馆	5	5000
上海兴伟学院图书馆	4	64

6.2 线上媒体应用情况

线上媒体包括图书馆网页、微信

公众号、视频号、微博、B 站、微信群或 QQ 群等社交媒体及其它。填写线上

媒体应用情况调查表的高校图书馆共计 39 家。其中公办本科院校图书馆 28 家，民办本科及高职高专院校图书馆 11 家。

各类型的线上媒体，应用最广泛的是图书馆网页，有 37 家图书馆使用。其次是微信公众号，有 31 家图书馆使

用；应用其他类型媒体的高校图书馆数量分别是：微信群、QQ 群 18 家，视频号 9 家，微博 5 家，B 站 5 家、其他媒体 6 家。民办本科及高职高专院校图书馆应用社交媒介和视频号发布信息比例较低（见表 2-34）。

表 2-34 信息发布应用线上媒体情况统计表

信息发布线上途径	全部高校图书馆			公办本科			民办本科及高职高专图书馆		
	N	百分比	个案百分比	N	百分比	个案百分比	N	百分比	个案百分比
图书馆网页	37	33.3%	94.9%	27	30.0%	96.4%	10	47.6%	90.9%
微信公众号（含服务号）	31	27.9%	79.5%	25	27.8%	89.3%	6	28.6%	54.5%
视频号	9	8.1%	23.1%	8	8.9%	28.6%	1	4.8%	9.1%
微博	5	4.5%	12.8%	5	5.6%	17.9%	0	0.0%	0.0%
B 站	5	4.5%	12.8%	5	5.6%	17.9%	0	0.0%	0.0%
社交媒介（微信群 QQ 群）	18	16.2%	46.2%	16	17.8%	57.1%	2	9.5%	18.2%
其他	6	5.4%	15.4%	4	4.4%	14.3%	2	9.5%	18.2%
总计	111	100.0%		90	100.0%		21	100.0%	

6.2.1 图书馆网页应用情况

2024 年度，上海高校图书馆网页应用数据包括信息发布条数和阅读量。37 家高校图书馆提交发布条数，35 家图书馆提交阅读量数据，1 家图书

馆通过 2 个网站网页发布信息。2024 年度上海高校图书馆通过图书馆网页发文 6904 条，馆均发文 181.68 条，阅读量总计 21826818 次，条均阅读次数 3161.47 次。各统计量见表 2-35。

表 2-35 2024 年上海高校图书馆网页发文与阅读情况统计表

统计量	发文数（单位：条）	阅读量（单位：次）
网站数	38	36
平均数	181.68	606300.50
中位数	82.50	22140.50
标准差	353.515	1464818.262

统计量	发文数（单位：条）	阅读量（单位：次）
最小值	3	160
最大值	2013	5479154
总和	6904	21826818

(1) 公办本科院校
27家公办本科院校图书馆提交网页应用信息发布条数据，26家公办本科院校图书馆提交阅读量数据。2024年度上海公办本科院校图书馆通过图书馆网页发文6103条，馆均发文217.96条，阅读量总计21039928次，条均阅读次数3447.47次。各统计量见表2-36。

表 2-36 2024 年上海公办本科院校图书馆网页发文与阅读情况统计表

统计量	发文数（单位：条）	阅读量（单位：次）
网站数	28	27
平均数	217.96	779256.59
中位数	110.00	13281.00
标准差	402.696	1661088.621
最小值	10	1000
最大值	2013	5479154
总和	6103	21039928

2024年度有8家高校图书馆网页发文条数大于200条，占公办本科院校的29.63%（见表2-37）。

表 2-37 2024 年上海公办本科院校图书馆网页发文与阅读情况表

图书馆网站名	发文条数	总阅读量
上海外国语大学图书馆	2013	971771
复旦大学图书馆（含子站）	1020	5479154
同济大学图书馆	374	3716924
上海科技大学图书馆	312	1571
上海体育大学图书馆	266	117581
上海财经大学阅读推广平台	255	315060
华东理工大学图书馆	210	3991388
上海交通大学图书馆	206	5175726

图书馆网站名	发文条数	总阅读量
上海工程技术大学图书馆	163	276311
上海电力大学图书馆	153	10644
上海海洋大学图书馆	149	4786
上海海关学院图书馆	144	92977
上海第二工业大学图书馆（档案馆）	115	8600
华东师范大学图书馆	113	33023
上海健康医学院图书馆	107	3226
上海电机学院图书馆	85	13281
上海公安学院图书馆	80	116947
上海师范大学图书馆（含党务公开）	63	10198
华东政法大学图书馆	55	31000
上海中医药大学图书馆	36	648402
上海大学图书馆	34	5630
上海政法学院图书馆（档案馆）	32	6400
上海应用技术大学图书馆	31	2158
上海海事大学图书馆	13	3500
上海商学院图书馆	12	2670
上海对外经贸大学图书馆	10	1000

（2）民办本科及高职高专院校

10家民办本科及高职高专院校图书馆提交网页应用信息发布条数据，9家民办本科及高职高专院校图书馆提交阅读量数据。2024年度上海民办本科及高职高专院校图书馆通过图书

馆网页发文801条，占上海高校发文量的11.6%，馆均80.10条，阅读量总计786890次，仅占上海高校阅读量的3.61%，条均阅读次数982.38次，条均阅读量仅为上海高校平均阅读量的31.07%。各统计量见表2-38。

表 2-38 2024 年上海民办本科及高职高专院校图书馆网页发文与阅读情况统计表

统计量	发文数（单位：条）	阅读量（单位：次）
样本数	10	9
平均数	80.10	87432.22
中位数	34.50	45634.00

统计量	发文数（单位：条）	阅读量（单位：次）
标准差	108.282	126958.084
最小值	3	160
最大值	297	361222
总和	801	786890

2024年度有2家图书馆网页发文章数大于100条，占提交数据的民办本

科及高职高专院校图书馆的16.67%（见表2-39）。

表2-39 2024年上海民办本科及高职高专院校图书馆网页发文与阅读情况表

图书馆	发文条数	总阅读量
上海杉达学院图书馆	297	361222
上海中侨职业技术大学图书馆	258	12861
上海建桥学院图书馆	96	48000
上海电子信息职业学院图书馆	54	45634
上海旅游高等专科学校图书馆	44	237391
上海震旦职业学院图书馆	25	892
上海行健职业学院图书馆	11	79730
上海东海职业技术学院图书馆	8	1000
上海兴伟学院图书馆	5	
上海工商职业技术学院图书馆	3	160

6.2.2 微信公众号（含服务号）应用情况

2024年度，上海高校图书馆微信公众号（含服务号）应用数据包括关注数、信息发布条数和阅读量。33家高校图书馆通过43个微公众号（含服务号）发布信息。有4家高校提交了2个以上，共14个微信公众号（含服务号）数据，占微信号比达32.56%。2024年度上海高校图书馆管理的微信公众号（含服务号）总关注数903740人，号均关注数22042.44人，总发文量6273

条，号均发文量145.88条，阅读量总计3702310次，条均阅读次数590.2次。各统计量见表2-40。

（1）公办本科院校

26家公办本科院校图书馆提交微信公众号（含服务号）应用信息。有4家图书馆提交了2个以上，共14个微信公众号（含服务号）数据。2024年度上海公办本科院校图书馆管理的微信公众号36个，总关注数871765人，号均关注数25640.15人，总发文量5650条，号均发文量156.94条，阅读量总

表 2-40 2024 年上海高校图书馆微信公众号应用情况统计表

统计量	关注数（单位：人）	发文数（单位：条）	阅读量（单位：次）
微信号	41	43	43
平均数	22042.44	145.88	86100.23
中位数	14396.00	126.00	56333.00
标准差	22721.969	123.339	103922.537
最小值	120	0	0
最大值	95166	487	445000
总和	903740	6273	3702310

计 3468686 次，条均阅读次数 613.93 次。 各统计量见表 2-41。

表 2-41 2024 年上海公办本科院校图书馆微信公众号应用情况统计表

统计量	关注数（单位：人）	发文数（单位：条）	阅读量（单位：次）
样本数	34	36	36
平均数	25640.15	156.94	96352.39
中位数	19982.00	131.50	66083.50
标准差	23362.621	129.993	108321.395
最小值	200	0	0
最大值	95166	487	445000
总和	871765	5650	3468686

2024 年度有 21 家公办本科院校图书馆管理的 21 个微信公众号（含服务号）发文条数大于平均数，有 8 家公办

本科院校图书馆管理的 15 个微信公众号（含服务号）发文条数低于 100 条（见表 2-42）。

表 2-42 2024 年上海公办本科院校图书馆微信公众号应用情况表

图书馆	微信公众号	关注数	发文条数	总阅读量
华东师范大学图书馆	华东师范大学图书馆	60000	487	445000
同济大学图书馆	同济大学图书馆	52635	442	152571
上海对外经贸大学图书馆	上海对外经贸大学图书馆	30405	367	235000
华东理工大学图书馆	华东理工大学图书馆	56085	352	178995
复旦大学图书馆	复旦大学图书馆	95166	336	308316

图书馆	微信公众号	关注数	发文条数	总阅读量
上海外国语大学图书馆	上海外国语大学图书馆	37606	292	176894
华东政法大学图书馆	华东政法大学图书馆	35081	279	147855
上海交通大学图书馆	上海交通大学图书馆	70303	262	399016
上海电机学院图书馆	上海电机学院图书馆	1943	237	72897
上海师范大学图书馆	上海师范大学图书馆	54861	230	77892
上海健康医学院图书馆	上海健康医学院图书馆	18251	221	72351
上海体育大学图书馆	上海体育大学图书馆	6609	191	56415
东华大学图书馆	东华大学图书馆	25752	186	112369
上海财经大学图书馆	上海财经大学图书馆	19644	186	67742
上海工程技术大学图书馆	上海工程技术大学图书馆	20320	176	136054
上海第二工业大学图书馆	上海第二工业大学图书馆	26353	170	169890
上海海洋大学图书馆	上海海洋大学图书馆	22763	146	64425
上海理工大学图书馆	上海理工大学图书馆	30726	137	133357
同济大学图书馆	同济大学图书馆服务	52755	126	52107
上海电力大学图书馆	上海电力大学图书馆	14396	112	32672
上海大学图书馆	上海大学图书馆	18820	107	39324
上海商学院图书馆	上商阅读推广	200	94	3300
上海海关学院图书馆	上海海关学院图书馆	5245	87	45010
复旦大学图书馆	复旦大学中华古籍保护研究院	5812	78	28509
上海中医药大学图书馆	上海中医药大学微信订阅号	13610	75	70853
复旦大学图书馆	复旦大学图书馆医科馆	35194	60	56333
上海应用技术大学图书馆	上海应用技术大学图书馆	12151	50	19848
复旦大学图书馆	复旦 mlis	966	42	18000
复旦大学图书馆	复旦大学外国教材中心	8011	38	73328
上海海事大学图书馆	上海海事大学图书馆		25	2500
上海商学院图书馆	上海商学院图书馆	2300	24	3110
复旦大学图书馆	中国索引学会	1524	13	4357
复旦大学图书馆	家谱学社	601	12	2579

图书馆	微信公众号	关注数	发文条数	总阅读量
上海大学图书馆	上海大学图书馆信使	34923	6	7937
上海政法学院图书馆	上海政法学院第三届法学阅读经典大赛		4	1880
复旦大学图书馆	复旦大学文物保护创新研究院	754	0	0

(2) 民办本科及高职高专院校
7家民办本科及高职高专院校图书馆提交微信公众号应用信息。2024年度上海民办本科及高职高专院校图书馆管理的微信公众号7个，总关注

数31975人，号均关注数4567.86人，总发文量623条，号均发文量89条，阅读量总计233624次，条均阅读次数375次。各统计量见表2-43。

表 2-43 2024 年上海民办本科及高职高专院校图书馆微信公众号应用情况统计表

统计量	关注数（单位：人）	发文数（单位：条）	阅读量（单位：次）
样本数	7	7	7
平均数	4567.86	89.00	33374.86
中位数	4206.00	50.00	10592.00
标准差	3217.400	58.364	57269.213
最小值	120	29	1500
最大值	9005	160	160896
总和	31975	623	233624

2024年度上海民办本科及高职高专院校图书馆管理的微信公众号信息发

布情况见表2-44。

表 2-44 2024 年上海民办本科及高职高专院校图书馆微信公众号应用情况表

图书馆	微信公众号	关注数	发文条数	总阅读量
上海建桥学院图书馆	上海建桥学院图书馆	4206	160	160896
上海旅游高等专科学校图书馆	上海旅专图书馆	6873	152	23771
上海杉达学院图书馆	上海杉达学院图书馆读者服务平台	6937	140	29707
上海中侨职业技术大学图书馆	图书林	120	50	1500

图书馆	微信公众号	关注数	发文条数	总阅读量
上海震旦职业学院图书馆	上海震旦职业学院图书馆	1338	48	4125
上海电子信息职业技术学院图书馆	上海电子信息职业技术学院图书馆	9005	44	10592
上海工商职业技术学院图书馆	SICP 图文信息中心	3496	29	3033

6.2.3 社交媒体（微信群、QQ群）应用情况

上海高校图书馆微信群和QQ群应用数据包括群数和服务人数。2024年度，共有21家高校图书馆提交了微信群应用数据，10家高校图书馆提交了QQ群

应用数据，有8家高校图书馆同时提交了微信群和QQ群应用数据。2024年度上海高校图书馆管理的各类群共208个，服务人数29501人，群均服务人数124.01人。各统计量见表2-45。

表 2-45 2024 年上海高校图书馆微信、QQ 群应用情况统计表 1

统计量	群数	服务人数
样本数	23	23
平均数	9.04	1282.65
中位数	3.00	588.00
标准差	12.590	1581.722
最小值	1	19
最大值	54	6000
总和	208	29501

2024年，21家高校图书馆图书馆通过179个微信群为22090名读者提供服务，平均每群123.41人，10家高校图书馆通过29个QQ群为7411名读者

提供服务，平均每群255.55人。微信群在高校图书馆的应用广泛性高于QQ群，而QQ群则服务效率高于微信群（见表2-46）。

表 2-46 2024 年上海高校图书馆微信、QQ 群应用情况统计表 2

统计量	微信群		QQ 群	
	群数	服务人数	群数	服务人数
样本数	21	21	10	10
平均数	8.52	1051.90	2.90	741.10

统计量	微信群		QQ 群	
	群数	服务人数	群数	服务人数
中位数	3.00	368.00	1.00	390.00
标准差	11.487	1319.913	3.414	985.688
最小值	1	19	0	0
最大值	48	5000	10	3000
总和	179	22090	29	7411

(1) 公办本科院校

2024 年度, 17 家上海公办本科院校图书馆提交了群应用数据, 其中 15 家提交了微信群数据, 9 家提交了 QQ 群应用数据, 有 4 家高校图书馆图书馆同时提交了微信群和 QQ 群应用数据。2024 年度上海公办本科院校图书

馆管理的各类群共 184 个, 服务人数 257661 人, 群均服务人数 140.03 人。其中, 微信群 156 个, 服务人数 19855 人, 群均 127.28 人, QQ 群 28 个, 服务人数 5911 人, 群均 211.11 人。各统计量见表 2-47。

表 2-47 2024 年上海公办本科院校图书馆微信、QQ 群应用情况统计表

统计量	微信群		QQ 群		整体情况	
	群数	服务人数	群数	服务人数	群数	服务人数
样本数	15	15	9	9	17	17
平均数	10.40	1323.67	3.11	656.78	10.82	1515.65
中位数	3.00	781.00	1.00	362.00	3.00	781.00
标准差	13.070	1459.568	3.551	1006.498	14.187	1759.688
最小值	1	19	0	0	1	19
最大值	48	5000	10	3000	54	6000
总和	156	19855	28	5911	184	25766

合并计算各高校图书馆应用群数和人数, 有 7 家高校图书馆服务人数超

1000 人, 服务人数最多的是上海师范大学图书馆 (见表 2-48)。

表 2-48 2024 年上海公办本科院校图书馆应用社交媒体服务情况表

图书馆	服务人数	群数
上海师范大学图书馆	6000	30
复旦大学图书馆	5000	10

图书馆	服务人数	群数
华东政法大学图书馆	2768	20
华东师范大学图书馆	2700	18
上海交通大学图书馆	2142	54
上海中医药大学图书馆	1872	3
上海应用技术大学图书馆	1273	3
上海财经大学图书馆	781	2
上海电机学院图书馆	362	1
上海理工大学图书馆	300	1
上海对外经贸大学图书馆	110	3
上海外国语大学图书馆	107	2
上海工程技术大学图书馆	107	2
上海健康医学院图书馆	19	1

(2) 民办本科及高职高专院校
2024年度，上海6家民办本科及高职高专院校图书馆提交了群应用数据，其中6家提交了微信群数据，1家提交了QQ群应用数据，有1家同时提交了微信群和QQ群应用数据。2024年度上海民办本科及高职高专院校图书馆管理微信群共24个，服务人数3735人，群均服务人数155.63人。其中，微信群23个，服务人数2235人，群均97.17人，QQ群1个，服务人数1500人。各统计量见表2-49。

表 2-49 2024 年上海民办本科及高职高专院校图书馆微信群应用情况统计表 1

统计量	微信群		QQ 群		整体情况	
	群数	服务人数	群数	服务人数	群数	服务人数
样本数	6	6	1	1	6	6
平均数	3.83	372.50	1.00	1500.00	4.00	622.50
中位数	2.50	236.00	1.00	1500.00	3.00	385.00
标准差	3.545	477.771			3.464	625.912
最小值	1	20	1	1500	1	30
最大值	10	1287	1	1500	10	1520
总和	23	2235	1	1500	24	3735

合并计算民办本科及高职高专院校图书馆应用群数和人数，有 2 家图书馆服务人数超 1000 人，人数最多的

为上海中侨职业技术大学图书馆（见表 2-50）。

表 2-50 2024 年上海民办本科及高职高专院校图书馆微信群应用情况统计表 2

图书馆	服务人数	群数
上海中侨职业技术大学图书馆	1520	3
上海建桥学院图书馆	1287	6
上海电子信息职业技术学院图书馆	426	10
上海震旦职业学院图书馆	344	3
上海兴伟学院图书馆	128	1
上海东海职业技术学院图书馆	30	1

6.2.4 微博、B 站、小红书及视频号应用情况

2024 年，有 9 家高校图书馆提交视频号应用数据，有 7 家提交微博应用数据，5 家提交 B 站应用数据，2 家提交小红书应用数据。视频号应用方面，9 家图书馆提交了 11 个视频号关

注数，除上海旅游高等专科学校图书馆以外均为公办本科院校图书馆。复旦大学图书馆管理 3 个视频号账号。2024 年上海高校图书馆视频号总关注数达 64329 人，发布信息 338 条，直播场次 25 次，阅读量达 2804809 次，条均阅读 8298.25 次。各统计量见表 2-51。

表 2-51 2024 年上海高校图书馆视频号应用情况统计表

统计量	关注数	发布数	阅读量
样本数	11	11	11
平均数	5848.09	30.73	254982.64
中位数	229.00	19.00	6588.00
标准差	17412.290	37.216	744161.811
最小值	62	2	813
最大值	58295	119	2492000
总和	64329	338	2804809

微博应用方面，7 家高校图书馆提交了微博账号数据，复旦大学账号图书馆、华东师范大学图书馆停止发布信息，仅有关注数，上海电机学院图书馆仅提

交了发布信息数量，上海理工大学图书馆提交了关注数和发布信息数。2024 年度上海高校图书馆微博账号总关注数达 55190 人，发布信息 715 条，阅读量

达 2661421 次，条均阅读 3722.27 次。各统计量见表 2-52。

表 2-52 2024 年上海高校图书馆微博应用情况统计表

统计量	关注数	发布数	阅读量
样本数	5	6	4
平均数	11038.00	119.17	665355.25
中位数	9471.00	54.00	661935.50
标准差	9239.585	139.283	666622.086
最小值	258	0	0
最大值	21000	344	1337550
总和	55190	715	2661421

B 站应用方面，5 家高校图书馆提交了 B 站数据，总关注数 6129 人，发布信息 37 条，阅读量 5477 次，条均阅读 148.03 次。各统计量见表 2-53。

表 2-53 2024 年上海高校图书馆 B 站应用情况统计表

统计量	关注数	发布数	阅读量
样本数	5	5	5
平均数	1225.80	7.40	1095.40
中位数	1328.00	0.00	488.00
标准差	1040.271	14.926	1548.399
最小值	235	0	0
最大值	2841	34	3700
总和	6129	37	5477

视频号发布超过 10 条的高校图书馆有 7 家，分别是复旦大学、上海交通大学、上海旅游高等专科学校、华东师范大学、上海财经大学图书馆，其中复旦大学医学馆视频号发布超 100 条，直播 25 场。

微博发文超过 200 条的高校图书馆有 2 家，分别是同济大学和上海财经大

学图书馆。

B 站应用活跃的是复旦大学图书馆和上海交通大学李政道图书馆。

2024 年有 2 家高校图书馆提交了小红书应用数据（见表 2-54）。对比 B 站或小红书数据，可见小红书发布信息阅读量较高。

表 2-54 2024 年上海高校图书馆视频号、微博、B 站应用情况表

视频号	关注数	发布数	阅读量
复旦大学图书馆医科馆	58295	119 25 次直播	2492000
上海交通大学图书馆	2566	78	193326
复旦大学图书馆	1166	48	70000
上海旅专图书馆	358	26	21248
华东师范大学图书馆	95	21	8245
上海财经大学图书馆	229	19	6588
复旦大学上海市科研大数据联合创新实验室	62	11	3612
上海第二工业大学图书馆	91	8	4151
上海对外经贸大学图书馆	1268	4	3194
上海外国语大学图书馆	102	2	813
华东政法大学图书馆	97	2	1632
微博名	关注数	发布数	阅读量
同济大学图书馆	20000	344	1337550
上海财经大学图书馆	9471	239	1130224
上海电机学院图书馆		67	
上海交通大学图书馆	258	41	193647
上海理工大学图书馆	4461	24	
复旦大学图书馆	21000	0	0
B 站名	关注数	发布数	阅读量
复旦大学图书馆	381	34	3700
上海交通大学李政道图书馆	1344	3	1289
华东师范大学图书馆	2841	0	0
上海外国语大学图书馆 SISU 数字学术中心	1328	0	488
上海大学图书馆	235	0	0
小红书	关注数	发布数	阅读量
复旦大学图书馆	2103	43	145053
华东师范大学图书馆	514	25	28408

第三章 人力资源年度报告

2024年上海市高校图书馆人力资源年度报告,主要从职工数量、性别结构、年龄结构、学历结构、职称结构、馆长情况和部门设置七方面进行总结。

1 职工数量

提交此部分数据的高校图书馆有38家,其中公办本科院校图书馆28家,民办本科及高职高专院校图书馆10家,38家图书馆上报的工作人员总数为3132人¹,馆均82人,其中在编职工人数为1534人,馆均40人。

1.1 在编职工

1.1.1 公办本科院校

提交此部分数据的公办本科院校图书馆28家,在编馆员总人数1438人,馆均51人,相较2023年馆均53人的数量下降2人。中位值39人,标准差

43.27人。在编职工数量最多的上海交通大学图书馆,175人,数量最少的上海商学院图书馆,只有7人。在编职工人数超过100人的图书馆有4家,是上海交通大学、复旦大学、华东师范大学和同济大学图书馆。

相较2023年,在编职工人数最多的10家高校图书馆,除华东政法大学图书馆排名从并列第9位下降到第10位外,排名基本没有变化。而从在编职工人数变化趋势上看,排名前10的高校图书馆中,有7家人数下降,2家持平,仅有1家人数上升(见表3-1)。

表3-1 在编职工数量表(排名前10的公办本科院校图书馆)

排名	图书馆	在编职工(人)		2024年较2023年 人数变化趋势
		2024	2023	
1	上海交通大学图书馆	175	181	↘
2	复旦大学图书馆	159	166	↘
3	华东师范大学图书馆	113	113	--
4	同济大学图书馆	108	109	↘
5	上海大学图书馆	98	101	↘

¹ 根据事实数据库提取的数据,个别图书馆未填写工作人员总数一栏。本报告按照该馆填写的在编职工人数、合同制职工人数、临时聘用职工人数和勤工助学人数各分项数据相加总和,计算出工作人员总数。

排名	图书馆	在编职工（人）		2024 年较 2023 年 人数变化趋势
		2024	2023	
6	上海师范大学图书馆	72	76	↘
7	华东理工大学图书馆	67	69	↘
8	上海中医药大学图书馆	63	60	↗
9	上海财经大学图书馆	51	51	--
10	华东政法大学图书馆	50	51	↘

本年度提交该项数据的 28 家公办本科院校图书馆，全都提交了 2023 年的有效数据。这 28 家图书馆中，有 19 家在编职工数量比前一年有所减少，上海对外经贸大学图书馆比去年减少了 8 名在编职工，为减少员工最多的高校。有 7 家馆在编职工数量与去年持平。仅有 2 家馆的在编职工数量比前一年增加，其中上海中医药大学图书馆在编职

工人数增加了 3 名，为增加员工最多的高校。

从在编职工数量分布上看，提交数据的 28 家图书馆中，100 人以上的馆 4 家，50-99 人的馆 6 家，30-49 人的馆 8 家，10-29 人的馆 9 家，1-9 人的 1 家。大部分本科院校图书馆的在编职工人数在 100 人以内，且以 50 人以内的图书馆居多（见图 3-1）。

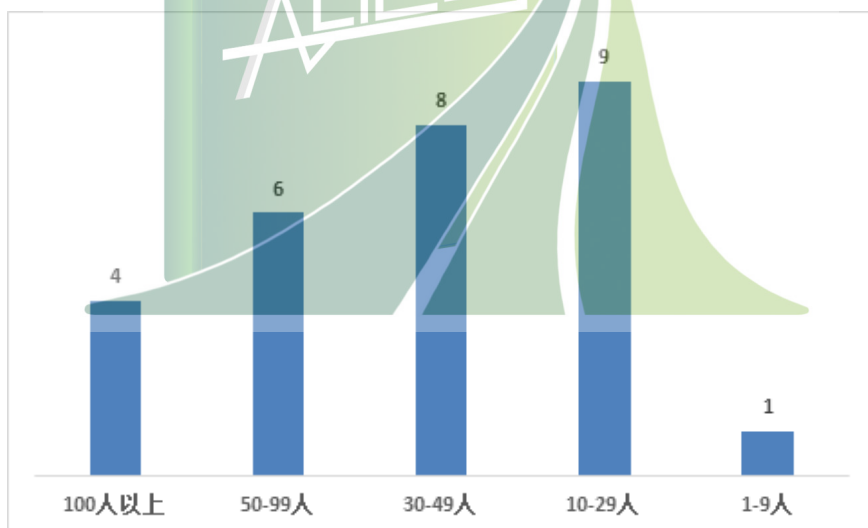


图 3-1 在编职工数量分布图（公办本科院校图书馆）

1.1.2 民办本科及高职高专院校

提交此部分数据的民办本科及高职高专院校图书馆共 10 家，在编职工总人数为 96 人，馆均 9.6 人，相较 2023 年馆均 8.81 人，人数有所增加。中位值 9.5 人，标准差 6.96 人。人数最多的

上海杉达学院图书馆为 22 人，人数最少的上海兴伟学院和上海海事职业技术学院图书馆，各只有 1 人。排名前 5 的图书馆在编职工数量均在 10 人以上（见表 3-2）。

从在编职工人数分布上看，人数在

表 3-2 在编职工数量表（排名前 5 的民办本科及高职高专院校图书馆）

排名	图书馆	在编职工（人）
1	上海杉达学院图书馆	22
2	上海建桥学院图书馆	19
3	上海电子信息职业技术学院图书馆	13
4	上海中侨职业技术大学图书馆	10
4	上海旅游高等专科学校图书馆	10

15 人及以上的图书馆 2 家，在 10-14 人的图书馆 3 家，5-9 人的图书馆 3 家，5 人以下的图书馆 2 家。大部分民办本科

及高职高专院校的图书馆人数在 10 人以内（见图 3-2）。

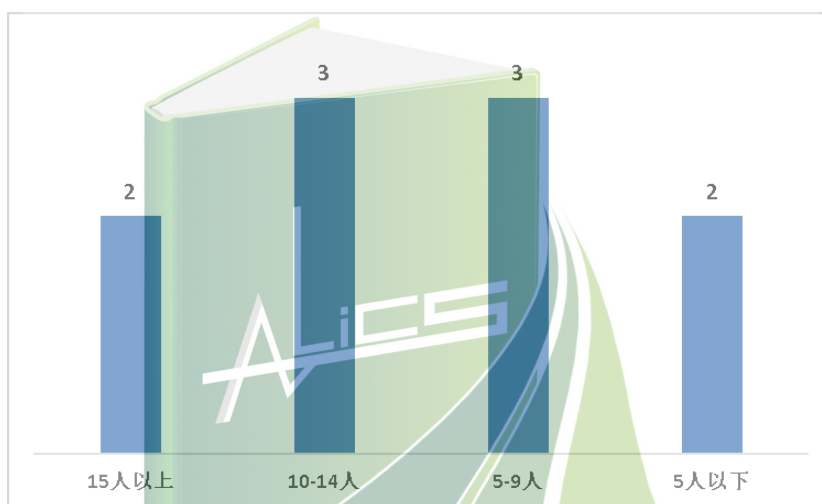


图 3-2 在编职工数量分布（民办本科及高职高专院校图书馆）

1.1.3 整体情况分析

从全市高校图书馆范围来看，在编职工的数量相差较大，在编馆员最多的有 175 人，最少的仅为 1 人；公办本科院校的在编职工数量总体呈现出明显缩减的趋势。民办本科及高职高专院校图书馆除上海杉达学院和上海行健职业学院图书馆在编职工人数有所增加外，大部分数量略有减少或没有变化。

1.2 合同制职工

1.2.1 公办本科院校

提交此部分数据的公办本科院校

图书馆有 28 家，合同制职工总人数为 188 人，馆均 6.71 人，少于 2023 年的 7.29 人。合同制职工人数的中位值 2 人，标准差 10.31 人，最大值 36 人，最小值 0 人。

28 家提交数据的图书馆中，20 家聘用了合同制职工，占比 71.43%。其中同济大学图书馆聘用的合同制职工人数最多，为 36 人；聘用 20 人以上的馆有 3 家，聘用 10-20 人的馆有 4 家；聘用 9 人以下的馆有 13 家，占绝大多数（见表 3-3）。另有 8 家馆未聘用合同制职工。

表 3-3 合同制职工数量表（排名前 5 的公办本科院校图书馆）

排名	图书馆	合同制职工（人）
1	同济大学图书馆	36
2	上海大学图书馆	34
3	上海外国语大学图书馆	26
4	上海政法学院图书馆	18
5	东华大学图书馆	17

1.2.2 民办本科及高职高专院校

提交此部分数据的民办本科及高职高专院校的图书馆 10 家，合同制职工总人数为 10 人，馆均 1 人，少于 2023 年的 1.62 人。只有 3 家民办本科及高

职高专院校图书馆聘请了合同制职工（见表 3-4），占比 30%，聘用合同制职工最多的是上海行健职业学院图书馆，聘用 6 人。

表 3-4 合同制职工数量表（排名前 3 的民办及高职高专院校图书馆）

排名	图书馆	合同制职工（人）
1	上海行健职业学院图书馆	6
2	上海旅游高等专科学校图书馆	3
3	上海兴伟学院图书馆	1

在这 3 家图书馆中，上海行健职业学院和上海兴伟学院图书馆聘用的合同制职工人数与其在编职工人数持平，上海旅游高等专科学校图书馆的在编职工人数大于合同制职工人数。

中位值 5 人，标准差 11.64 人，最大值 41 人，最小值 0 人。

28 家公办本科院校图书馆中，有 20 家聘用了临时职工，占比 71.43%。其中聘用临时职工最多的是复旦大学图书馆，为 41 人；其次为上海交通大学图书馆，为 37 人（见表 3-5）；聘用临时职工人数在 10-40 人的有 10 家；聘用人数在 9 人及以下的有 9 家。另有 8 家图书馆未聘用临时职工。

1.3 临时聘用职工

1.3.1 公办本科院校

提交此部分数据的公办本科院校图书馆有 28 家，临时聘用职工总人数为 267 人，馆均 9.54 人（2023 年为 8.46 人），

表 3-5 临时聘用职工数量表（排名前 5 的公办本科院校图书馆）

排名	图书馆	临时聘用职工（人）
1	复旦大学图书馆	41
2	上海交通大学图书馆	37

排名	图书馆	临时聘用职工（人）
3	上海财经大学图书馆	34
4	上海理工大学图书馆	24
5	华东师范大学图书馆	17

1.3.2 民办及专科院校图书馆

提交此部分数据的民办及专科院校有 10 家，临时聘用职工总人数为 6 人，馆均 0.60 人（2023 年为 0.95 人），中

位值 0 人，标准差 1.26 人，最大值 3 人，最小值 0 人。仅有 2 家图书馆聘用了临时职工（见表 3-6），占比 20%。

表 3-6 临时聘用职工数量表（排名前 2 的民办本科及高职高专院校图书馆）

排名	图书馆	临时聘用职工（人）
1	上海电子信息职业技术学院图书馆	3
2	上海旅游高等专科学校图书馆	3

1.4 勤工助学

1.4.1 公办本科院校

提交此部分数据的公办本科院校图书馆有 28 家，勤工助学总人数为 1023 人，馆均 36.54 人（2023 年为 45.11 人），中位值 10 人，标准差 69.71 人，最大值 298 人，最小值 2 人。

28 家公办本科院校图书馆全部使用了勤工助学人员。其中使用勤工助学人数最多的是复旦大学图书馆，298 人。使用人数在 100-300 人的 3 家（见表 3-7）；使用人数在 10-100 人的 15 家，占绝大多数；使用人数在 10 人以下的 10 家。

表 3-7 勤工助学人员数量表（排名前 5 的公办本科院校图书馆）

排名	图书馆	勤工助学（人）
1	复旦大学图书馆	298
2	东华大学图书馆	200
3	华东政法大学图书馆	177
4	上海交通大学图书馆	56
5	上海政法学院图书馆	35

1.4.2 民办本科及高职高专院校

提交此部分数据的民办本科及高职高专院校图书馆 10 家，勤工助学总人数为 97 人，馆均 9.7 人（2023 年

为 13.05 人），中位值 4.5 人，标准差 12.97 人，最大值 40 人，最小值 0 人。

10 家图书馆中，有 8 家使用了勤工助学人员，占比 80%。其中使用勤工

助学人数最多的是上海中侨职业技术大学图书馆，有 40 人；使用人数在 10-50 人的 3 家（见表 3-8）；使用人数在 10

人以下的 5 家；没有使用勤工助学人员的 2 家。

表 3-8 勤工助学人员数量表（排名前 5 的民办本科及高职高专院校图书馆）

排名	图书馆	勤工助学（人）
1	上海中侨职业技术大学图书馆	40
2	上海旅游高等专科学校图书馆	24
3	上海兴伟学院图书馆	13
4	上海建桥学院图书馆	8
5	上海电子信息职业技术学院图书馆	5

2 性别结构

提交此部分数据的高校图书馆 38 家，其中男性职工 507 人，占比 33.05%；女性职工 1027 人，占比

66.95%。无论是公办本科院校还是民办本科及高职高专院校图书馆，均是女性职工居多，男性职工人数偏少，男女性别比例不够均衡（见图 3-3）。

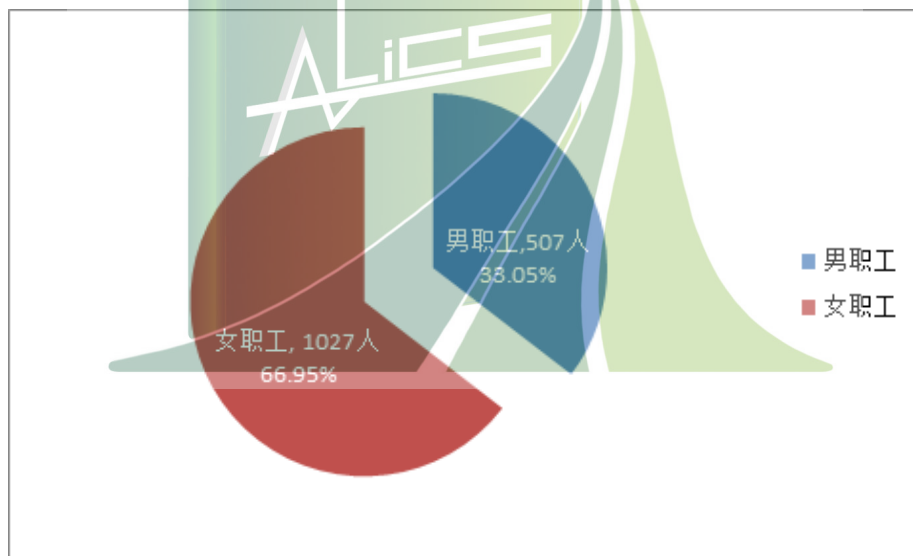


图 3-3 在编职工性别结构分布图

从在编职工人数排名前 10 的高校图书馆来看男女职工的占比情况，大部分图书馆与全市高校图书馆男性职工 33.05% 的占比较为接近，但也有个别图书馆差异较大（见表 3-9）。

在所有提交数据的 28 家公办本科

院校图书馆中，有 9 家图书馆的男性职工占比超过了 40%；有 4 家图书馆的男性职工占比低于 20%。男性职工平均占比为 36.72%，其中最高的是上海公安学院图书馆，达到 73.33%。另外，上海商学院、上海第二工业大学、上海海

表 3-9 男女职工占比情况（在编职工排名前 10 的公办本科院校图书馆）

排名	图书馆	在编职工（人）	男职工占比（%）	女职工占比（%）
1	上海交通大学图书馆	175	26.86%	73.14%
2	复旦大学图书馆	159	30.82%	69.18%
3	华东师范大学图书馆	113	34.51%	65.49%
4	同济大学图书馆	108	33.33%	66.67%
5	上海大学图书馆	98	28.57%	71.43%
6	上海师范大学图书馆	72	36.11%	63.89%
7	华东理工大学图书馆	67	32.84%	67.16%
8	上海中医药大学图书馆	63	38.10%	61.90%
9	上海财经大学图书馆	51	37.25%	62.75%
10	华东政法大学图书馆	50	34.00%	66.00%

事大学和上海海关学院图书馆男性职工占比也大于 50%。男职工占比最少的是上海科技大学图书馆，仅为 15.38%。

在提交数据的 10 家民办本科及高职高专院校图书馆中，男性职工平均占比为 37.33%，其中男职工比例最高的是上海兴伟学院图书馆，其唯一一位在编职工为男性，在编男性职工占比达到 100%；其次为上海东海职业技术学院图书馆，占比达到 60%。男职工占比最少的是上海海事职业技术学院图书馆，其唯一一位在编职工为女性。

3 年龄结构

提交此部分数据的高校图书馆 38 家，总人数 1535 人²。从职工年龄段的分段统计及所占比例来看，29 岁及以下的年青职工人数最少，仅有 37 人，占比 2.41%；其他按 10 年一个年龄段统计，30-39 岁和 50 岁以上年龄段人数占比相当，均为接近 30%；40-49 岁年

龄段人数最多，占比超过 40%（见图 3-4）。

3.1 公办本科院校

在所有提交数据的 28 家公办本科院校图书馆中，各年龄段人数占比与全市高校图书馆基本一致。29 岁以下职工占比 2.29%，30-39 岁职工占比 28.35%，40-49 岁职工占比 41.28%，50 岁以上职工占比 28.08%。其中 29 岁及以下年龄职工人数占比最高的是上海第二工业大学和华东政法大学图书馆，占本馆在编职工的 10%，其次是上海外国语大学图书馆，占本馆在编职工的 6.67%；再次为上海理工大学图书馆，占本馆在编职工的 6.25%。另有 18 家图书馆无 29 岁及以下年龄职工。50 岁及以上年龄段职工占比最高的是上海电机学院图书馆，达到本馆在编人数的 70%；上海科技大学图书馆的职工整体偏年轻化，所有在编职工均在 50 岁以下。

2 从事实数据库提取的数据中，存在少数图书馆提供的数据中，各年龄段、各学历、各职称的总和与在编职工人数不完全相符的情况。本报告按各馆提供的数据进行客观记录。

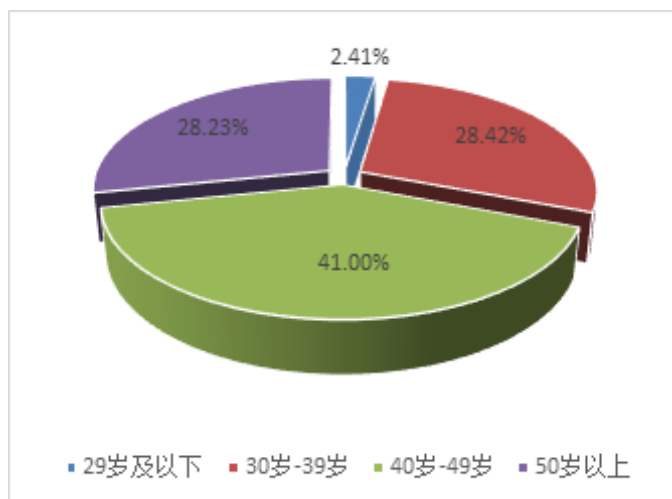


图 3-4 在编职工年龄结构分布图

3.2 民办本科及高职高专院校

在提交数据的 10 所民办本科及高职高专院校中，仅上海震旦职业学院和上海建桥学院图书馆有 29 岁及以下年龄职工，分别占本馆在编职工人数的 22.22% 和 10.53%。另外 8 家图书馆无 29 岁及以下年龄职工。50 岁及以上年龄段职工占比最高的是上海兴伟学院图书馆，在编的 1 位职工年龄在 50 岁以上。上海海事职业技术学院图书馆无 50 岁

以上馆员。上海电子信息职业技术学院图书馆 50 岁以上馆员也较少，仅占 7.69%，远低于本市平均 28.23% 的占比。

4 学历结构

4.1 基本概况

提交此部分数据的图书馆有 38 家，其中公办本科院校 28 家，民办本科及高职高专院校 10 家，有学历信息的馆员共 1534 人³。

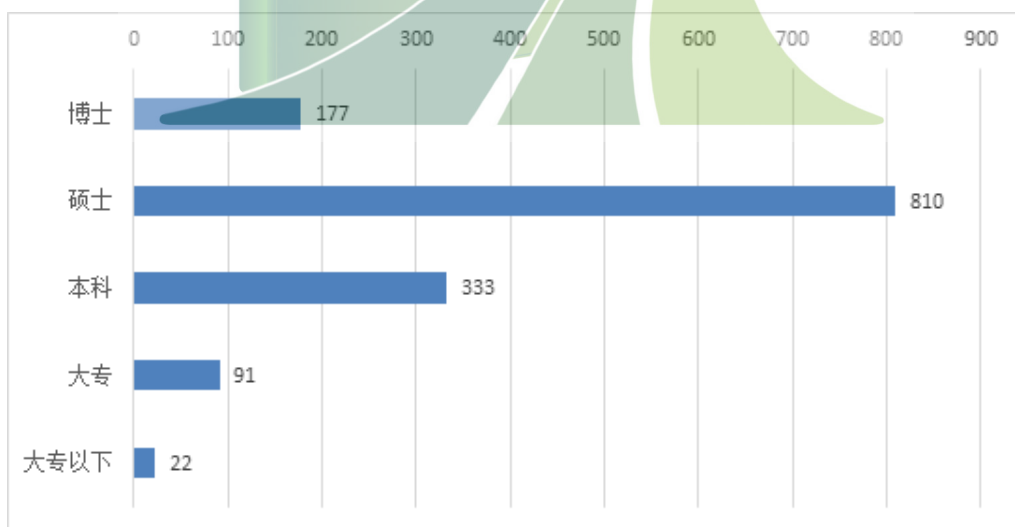


图 3-5 在编职工学历结构分布图（公办本科院校图书馆）

2 根据事实数据库提取的数据，个别图书馆提供的各学历在编员工数量相加与该校在编职工总人数不符，可能是因为第二学士学位统计方式上有出入。本报告按各图书馆提供的数据进行客观记录。

4.1.1 公办本科院校

(1) 基本情况

提交此部分数据的公办本科院校图书馆 28 家，总人数为 1438 人。在所有的学历结构中，硕士学位馆员数量最多，占比 56.33%，这一学历层次的馆员是公办本科院校图书馆在编馆员的绝对主力；其次是本科学历，占比 23.16%；博士学位馆员和大专学历馆员数量相对较少，前者占比 12.31%，后者占比

6.33%；大专以下学历人员数量最少，仅占比 1.53%（见图 3-5）。

(2) 2020 至 2024 年间的纵向比较

2020-2024 年 5 年间均提交过有效学历信息的公办本科院校图书馆有 26 家，通过对 26 家高校图书馆人员学历结构的对比，可以纵向了解上海市公办本科院校图书馆在编职工学历结构的变化情况（见表 3-10）。

表 3-10 2020-2024 年图书馆在编职工学历结构情况表（公办本科院校图书馆）

学历	2024 年		2023 年		2022 年		2021 年		2020 年	
	人数	占比	人数	占比	人数	占比	人数	占比	人数	占比
博士	163	12.12%	168	12.06%	165	11.38%	163	10.75%	152	10.10%
硕士	773	57.47%	774	55.56%	767	52.90%	794	52.37%	784	52.09%
本科	298	22.16%	329	23.62%	369	25.45%	393	25.92%	392	26.40%
大专	84	6.25%	95	6.82%	113	7.79%	127	8.38%	136	9.04%
大专以下	22	1.64%	30	2.15%	36	2.48%	41	2.70%	46	3.06%

通过比较近 5 年的数据可以看出，上海公办本科院校图书馆硕士及博士学历馆员占比逐年递增，博士学历馆员占比从 2020 年的 10.1% 增加到 2024 年的 12.12%，硕士学历馆员占比从 2020 年的 52.09% 增加到 2024 年的 57.47%。而本科及本科以下学历馆员占比逐年递减，本科学历馆员从 2020 年的 26.4% 下降至 2024 年的 22.16%，大专学历馆员占比从 2020 年的 9.04% 减少到 2024 年的 6.25%，大专以下学历馆员占比从 2020 年的 3.06% 下降到 2024 年的 1.64%。数据显示，近五年公办本科院校图书馆馆员的整体学历水平向高学历层次逐年提升。

4.1.2 民办本科及高职高专院校

提交此部分数据的民办本科及高职

高专院校图书馆共 10 家，总人数为 96 人。与普通本科院校不同的是，民办本科及高职高专院校图书馆在编职工的学历分布以本科为主，占比 44.79%，硕士次之，占比 32.29%，两者合计占比 77.08%。大专及以下学位人员一共占比 18.76%，博士馆员仅有 1 名（见图 3-6）。

4.2 博士研究生学历馆员

4.2.1 公办本科院校

博士研究生学历馆员在高校图书馆属于高层次人才，28 家提供数据的公办本科院校图书馆中，博士学位馆员总人数为 177 人，占比 12.31%，馆均 6.32 人（2023 年为 6.46 人），中位值 4 人，标准差 6.63 人，最大值 32 人，最小值 0 人。

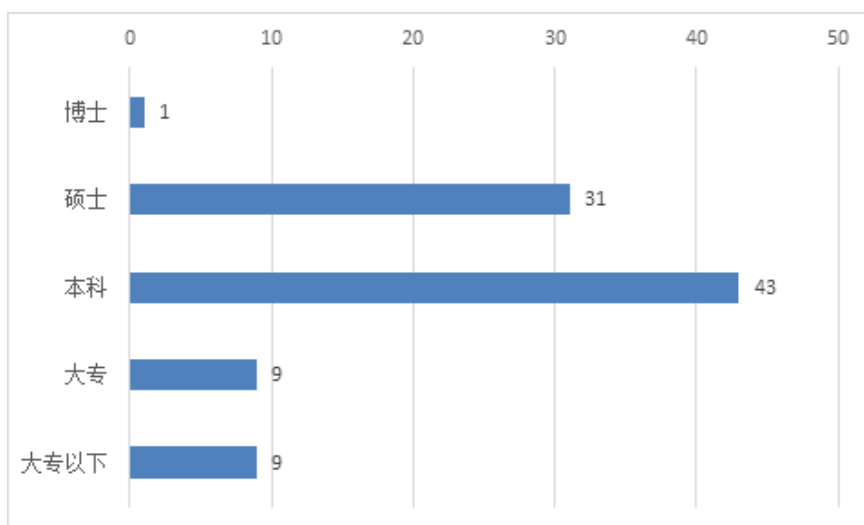


图 3-6 在编职工学历结构分布图（民办本科及高职高专院校图书馆）

博士学位人数最多的是复旦大学图书馆，大于等于 10 人的还有华东理工大学、华东师范大学、上海中医药大学、同济大学、上海交通大学、上海大学图书馆。博士人数在 3-9 名之间的图书馆有 12 家，有 1-2 名博士的图书馆 7 家，另有 2 家公办本科院校图书馆没有博士

学位馆员。从博士学位馆员人数占本馆百分比来看，博士人数排名前 6 的本科院校图书馆中，华东理工大学图书馆的博士馆员占比最高，达到 23.88%，占比超过 15% 的图书馆还有复旦大学和上海中医药大学图书馆（见表 3-12）。

表 3-12 博士研究生学历职工数量表（排名前 6 的公办本科院校图书馆）

排名	图书馆	博士研究生学历馆员（人）	本馆占比
1	复旦大学图书馆	32	20.13%
2	华东理工大学图书馆	16	23.88%
3	华东师范大学图书馆	14	12.39%
4	上海中医药大学图书馆	11	17.46%
5	同济大学图书馆	10	9.26%
5	上海交通大学图书馆	10	5.71%

4.2.2 民办本科及高职高专院校

提交数据的 10 家民办本科及高职高专院校中，仅上海行健职业学院有 1 位博士学位馆员，其他院校均没有博士学位馆员。

4.3 硕士研究生学历馆员

4.3.1 公办本科院校

硕士研究生学历馆员是公办本科院校的学历结构中人数最多的，提交数据的 28 家本科院校图书馆中，硕士研究生学历馆员总人数为 810 人，占

比 56.33%，馆均 28.93 人（2023 年为 29.00 人），中位值 24.5 人，标准差 26.95 人，最大值 117 人，最小值 4 人。

其中硕士馆员最多的上海交通大学图书馆拥有 117 人，复旦大学、华东师范大学、上海大学和同济大学图书馆分列 2-5 位（见表 3-13）。硕士馆员人数在 30 人以上的馆有 11 家，在 20-29 人

之间的有 5 家，人数在 20 人以下的有 12 家。从硕士学位人数占本馆百分比来看，在硕士馆员排名前 5 的公办本科院校中，上海交通大学图书馆硕士馆员占比最高，达到 66.68%，如果加上博士馆员，上海交通大学图书馆的硕博士馆员占比超过了 70%。

表 3-13 硕士研究生学历馆员数量表（排名前 5 的公办本科院校图书馆）

排名	图书馆	硕士研究生学历馆员（人）	本馆占比
1	上海交通大学图书馆	117	66.86%
2	复旦大学图书馆	96	60.38%
3	华东师范大学图书馆	70	61.95%
4	上海大学图书馆	52	53.06%
5	同济大学图书馆	45	41.67%

4.3.2 民办本科及高职高专院校

提交数据的 10 家民办本科及高职高专院校中，硕士研究生学历的馆员总人数为 31 人，占比 32.39%，馆均 3.10 人（2023 年为 3.10 人），中位值 1.5 人，标准差 3.45 人，最大值 9 人，最小值 0 人。

上海电子信息职业技术学院、上海

建桥学院、上海旅游高等专科学校图书馆硕士馆员的数量都在 5 人及以上，有 2 家图书馆没有硕士馆员。从硕士学位人数占本馆百分比来看，上海旅游高等专科学校图书馆占比最高，达到 90%（见表 3-14）。

表 3-14 硕士研究生学历馆员数量表
（排名前 5 的民办本科及高职高专学院图书馆）

排名	图书馆	硕士研究学历馆员（人）	本馆占比
1	上海旅游高等专科学校图书馆	9	90.00%
2	上海电子信息职业技术学院图书馆	9	69.23%
3	上海建桥学院图书馆	5	26.32%
4	上海行健职业学院图书馆	3	50.00%
5	上海杉达学院图书馆	2	9.09%

4.4 本科学历馆员

4.4.1 公办本科院校

本科学历馆员是公办本科院校中仅次于硕士研究生学历馆员的主要群体，提交数据的 28 家公办本科院校图书馆中，本科学历馆员总人数为 333 人，占比 23.16%，馆均 11.89 人（2023 年为 13.18 人），中位值 8 人，标准差 10.16 人，最大值 36 人，最小值 1 人。

其中本科学历馆员最多的上海交通

大学和同济大学图书馆，各有 36 人，其次为华东师范大学、上海师范大学和上海中医药大学图书馆（见表 3-14）。本科学历馆员人数在 10-40 人之间的有 12 家，人数在 10 人以下的有 16 家。从本科学历人数占本馆百分比来看，本科学历馆员人数排名前 5 的公办本科院校中，上海中医药大学图书馆本科学历馆员占比最高，接近 40%。

表 3-15 本科学历馆员数量表（排名前 5 的公办本科院校图书馆）

排名	图书馆	本科学历馆员（人）	本馆占比
1	上海交通大学图书馆	36	20.57%
1	同济大学图书馆	36	33.33%
3	华东师范大学图书馆	25	22.12%
3	上海师范大学图书馆	25	34.72%
3	上海中医药大学图书馆	25	39.68%

4.4.2 民办本科及高职高专院校

提交数据的 10 家民办本科及高职高专院校图书馆中，本科学历是其主力群体。本科学历馆员总人数为 43 人，占比 44.79%，馆均 4.30 人（2023 年为 4.25 人），中位值 4 人，标准差 4.06 人，最大值 12 人，最小值 0 人。

其中本科学历馆员人数最多的上海杉达学院和上海建桥学院图书馆，

分别有 12 人和 10 人（见表 3-15），其余各馆本科学历馆员均未超过 10 人。从本科学历人数占本馆百分比来看，人数排名前 5 的院校中，上海东海职业学院图书馆本科学历馆员占比最大，达到 80%；占比在 50% 以上的院校还有上海杉达学院、上海震旦职业学院和上海建桥学院图书馆（见表 3-16）。

表 3-16 本科学历馆员数量表（排名前 6 的民办本科及高职高专院校图书馆）

排名	图书馆	本科学历馆员（人）	本馆占比
1	上海杉达学院图书馆	12	54.55%
2	上海建桥学院图书馆	10	52.63%
3	上海震旦职业学院图书馆	6	66.67%
4	上海电子信息职业技术学院图书馆	4	30.77%

排名	图书馆	本科学历馆员（人）	本馆占比
4	上海中侨职业技术大学图书馆	4	40.00%
4	上海东海职业技术学院图书馆	4	80.00%

4.5 大专学历馆员

4.5.1 公办本科院校

提供有效数据的 28 家公办本科院校图书馆中，大专学历馆员总人数为 91 人，占比 6.33%，馆均 3.25 人（2023 年为 3.61 人），中位值 2 人，标准差 3.15 人，最大值 13 人，最小值 0 人。

大专学历馆员最多的是同济大学图书馆，13 人；其次为上海大学图书馆，11 人。从大专学历馆员占本馆在编职工比例来看，最高的是上海政法学院和上海海关学院图书馆，占比超过 15%，其余图书馆均未超过 15%。

表 3-17 大专学历馆员数量表（排名前 4 的公办本科院校图书馆）

排名	图书馆	大专学历馆员（人）	本馆占比
1	同济大学图书馆	13	12.04%
2	上海大学图书馆	11	11.22%
3	上海交通大学图书馆	6	3.43%
3	上海中医药大学图书馆	6	9.52%

4.5.2 民办本科及高职高专院校

提交数据的 10 家民办本科及高职高专院校中，大专学历馆员总人数为 9 人，占比 9.38%，馆均 0.90 人（2023 年为 1.00 人），中位值 0 人，标准差 1.37 人，最大值 4 人，最小值 0 人。

历馆员数量为 4 人的有 1 家（见表 3-18）。大专馆员人数在 1-2 人的图书馆有 3 家，无大专学历人员的图书馆有 6 家。从大专学历馆员占本馆百分比来看，上海震旦职业学院图书馆所占百分比最高，占比超过 22%。

所有 10 家院校图书馆中，大专学

表 3-18 大专学历馆员数量表（排名前 4 的民办本科及高职高专院校图书馆）

排名	图书馆	大专学历馆员（人）	本馆占比
1	上海建桥学院图书馆	4	21.05%
2	上海杉达学院图书馆	2	9.09%
2	上海震旦职业学院图书馆	2	22.22%
4	上海东海职业技术学院图书馆	1	20.00%

4.6 大专以下学历馆员

4.6.1 公办本科院校

提交数据的 28 家公办本科院校图书馆中，大专以下学历馆员共 22 人，占比 1.53%，馆均 0.79 人（2023 年为 1.11 人），中位值 0 人，标准差 1.23 人，最大值 4 人，最小值 0 人。

从该学历人数占本馆百分比来看，人数排名前 4 的本科院校中，占比最高的是东华大学图书馆，近 7%，其他馆的比例都在 5% 及以下（见表 3-19），可见这一学历层次的馆员在公办本科院校图书馆的占比非常小。

表 3-19 大专以下学历馆员数量表（排名前 4 的公办本科院校图书馆）

排名	图书馆	大专以下学历馆员（人）	本馆占比
1	同济大学图书馆	4	3.70%
2	上海大学图书馆	3	3.06%
2	上海交通大学图书馆	3	1.71%
2	东华大学图书馆	3	6.98%

4.6.2 民办本科及高职高专院校

提交数据的 10 家民办本科及高职高专院校图书馆中，大专以下学历馆员共 9 人，占比 9.38%，馆均 0.90 人（2023 年为 0.45 人），中位值 0 人，标准差 1.91 人，最大值 6 人，最小值 0 人。

仅 3 家馆拥有大专以下学历馆员，其中上海杉达学院图书馆 6 人、上海中侨职业技术大学图书馆 2 人，上海兴伟学院图书馆 1 人。其他院校图书馆均没有该学历馆员。

4.7 整体情况分析

2024 年上海市高校图书馆馆员中硕士学历馆员人数最多，本科学历馆员人次之，博士学历馆员人数仍然偏少。按各学历馆员所占比例来看，硕士学历馆员占比上升幅度最明显，博士学历馆员占比有小幅上升，本科馆员占比小幅下降，大专及以下学历馆员占比也呈下降趋势。

5 职称结构

5.1 基本情况

提交此部分数据的图书馆共 38 家，其中公办本科院校图书馆 28 家，民办本科及高职高专院校图书馆 10 家，有职称信息的馆员共 1534 人。

5.1.1 公办本科院校

提交数据的 28 家公办本科院校图书馆总人数为 1438 人，其中正高级职称 48 人，占比约 3.34%；副高级职称 266 人，占比约 18.50%；中级职称人数是所有职称中最多的，达到 907 人，占比 63.07%；初级及以下职称共占比 15.09%（见图 3-7）。

5.1.2 民办本科及高职高专院校

提交数据的民办本科及高职高专院校图书馆 10 家，总人数为 96 人。其中副高及以上职称占比不到 10%，中级职称占比 35% 左右。初级及其他职称占比 55% 左右，这与本科院校有明显差别（见图 3-8）。

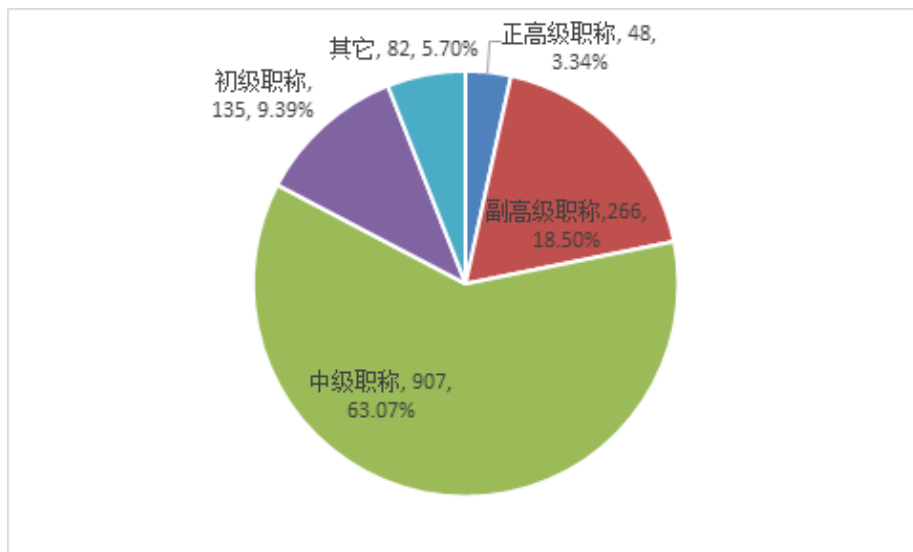


图 3-7 在编馆员职称结构分布图（公办本科院校图书馆）

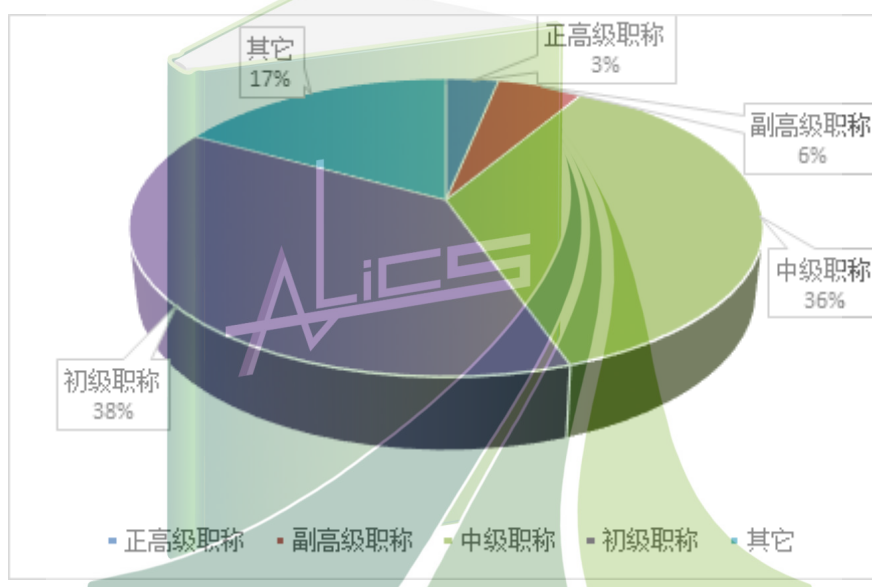


图 3-8 在编馆员职称结构分布图（民办本科及高职高专院校图书馆）

5.2 正高级职称馆员

5.2.1 公办本科院校

提交数据的 28 家公办本科院校图书馆有正高级职称馆员 48 人，占比 33.38%，馆均 1.71 人（2023 年为 1.82 人），中位值 1 人，标准差 2.02 人，最大值 9 人，最小值 0 人。

其中人数最多的复旦大学图书馆有正高级职称馆员 9 人，其他依次为华东

理工大学和华东师范大学图书馆，均有 5 名正高馆员。其余图书馆中，有 1 家馆有 4 名正高馆员，3 家馆有 3 名正高馆员，1 家有 1 名正高馆员，14 家馆有 1 名正高馆员，另有 6 家馆没有正高馆员。从正高馆员在本馆在编职工的占比来看，排名前 7 的公办本科院校图书馆中，正高馆员占比平均为 4.90%（见表 3-20）。

表 3-20 正高级职称馆员情况表（排名前 7 的公办本科院校图书馆）

排名	图书馆	正高级职称馆员（人）	本馆占比
1	复旦大学图书馆	9	5.66%
2	华东理工大学图书馆	5	7.46%
2	华东师范大学图书馆	5	4.42%
4	上海交通大学图书馆	4	2.29%
5	上海中医药大学图书馆	3	4.76%
5	上海外国语大学图书馆	3	6.67%
5	上海大学图书馆	3	3.06%

5.2.2 民办本科及高职高专院校

提交数据的 10 家民办本科及高职高专院校图书馆中，上海中侨职业技术

学院、上海东海职业技术学院、上海行健职业学院图书馆各有 1 名正高馆员，另外 7 家馆没有正高馆员。

表 3-21 正高级职称馆员情况表（排名前 3 的民办本科及高职高专院校图书馆）

排名	图书馆	正高级职称馆员（人）
1	上海中侨职业技术大学图书馆	1
1	上海东海职业技术学院图书馆	1
1	上海行健职业学院图书馆	1

5.3 副高级职称馆员

5.3.1 公办本科院校

提交数据的 28 家公办本科院校图书馆有副高级职称馆员 266 人，占比 18.50%，馆均 9.50 人（2023 年为 9.79 人），中位值 6 人，标准差 10.10 人，最大值 42 人，最小值 1 人。

排名前 5 的高校图书馆，有 4 家图

书馆的副高馆员数量在 20 人及以上，其中复旦大学图书馆有 42 人，华东师范大学、上海交通大学和上海师范大学图书馆的副高馆员均超过 20 人，排名前 4。从副高馆员在本馆在编职工总人数的占比来看，排名前 5 的本科高校平均占比在 14%-40% 之间（见表 3-22）。

表 3-22 副高级职称馆员情况表（排名前 5 的公办本科院校图书馆）

排名	图书馆	副高级职称馆员（人）	本馆占比
1	复旦大学图书馆	42	26.42%
2	华东师范大学图书馆	32	28.32%
3	上海交通大学图书馆	26	14.86%

排名	图书馆	副高级职称馆员（人）	本馆占比
4	上海师范大学图书馆	23	31.94%
5	东华大学图书馆	17	39.53%

5.3.2 民办本科及高职高专院校

提交数据的 10 家民办本科及高职高专院校图书馆有副高级职称馆员 5 人，占比 5.21%，馆均 0.50 人（2023 年为 0.52 人），中位值 0 人，标准差 0.71 人，最大值 2 人，最小值 0 人。

拥有副高馆员的图书馆有 4 家，其中上海旅游高等专科学校图书馆拥有副高馆员 2 名。上海行健职业学院、上海建桥学院、上海震旦职业学院图书馆各有副高馆员 1 名。另外 6 家图书馆没有副高馆员。

5.4 中级职称馆员

5.4.1 公办本科院校

中级职称馆员是公办本科院校图

书馆中人数占比最多的，提交此部分数据的 28 家公办本科院校图书馆中，中级职称馆员总人数为 907 人，占比 63.07%，馆均 32.39 人（2023 年为 32.39 人），中位值 26.5 人，标准差 28.35 人，最大值 119 人，最小值 3 人。

中级职称馆员最多的上海交通大学图书馆拥有 119 人，其次为复旦大学图书馆，100 人，拥有 30-80 人的图书馆有 9 家，中级职称馆员数量在 30 人以下的图书馆有 17 家。

从中级职称馆员在本馆在编职工总人数的占比来看，排名前 10 的公办本科院校图书馆中，占比最高的是华东政法大学图书馆，占比近 80%（见表 3-23）。

表 3-23 中级职称馆员情况表（排名前 10 的公办本科院校图书馆）

排名	图书馆	中级职称馆员（人）	本馆占比
1	上海交通大学图书馆	119	68.00%
2	复旦大学图书馆	100	62.89%
3	华东师范大学图书馆	74	65.49%
4	同济大学图书馆	63	58.33%
5	上海大学图书馆	53	54.08%
6	华东理工大学图书馆	46	68.66%
7	上海师范大学图书馆	43	59.72%
8	上海中医药大学图书馆	40	63.49%
9	华东政法大学图书馆	39	78.00%
10	上海财经大学图书馆	33	64.71%

5.4.2 民办本科及高职高专院校

提交数据的 10 家民办本科及高职高专院校中级馆员总人数为 34 人，占比 35.42%，馆均 3.40 人（2023 年为 4.00 人），中位值 2 人，标准差 4.20 人，最大值 14 人，最小值 0 人。

中级馆员人数最多的是上海建桥学

院图书馆，14 人。其余各馆均未超过 10 人。有 2 家图书馆仅有 1 名中级馆员，另有 2 家馆没有中级馆员。从排名前 6 的中级馆员在本馆在编职工总人数的占比来看，最高的是出版印刷高等专科学校图书馆，超过了 70%（见表 3-24）。

表 3-24 中级职称馆员情况表（排名前 6 的民办本科及高职高专院校图书馆）

排名	图书馆	中级职称馆员（人）	本馆占比
1	上海建桥学院图书馆	14	73.68%
2	上海旅游高等专科学校图书馆	6	60.00%
3	上海杉达学院图书馆	4	18.18%
3	上海电子信息职业技术学院图书馆	4	30.77%
5	上海行健职业学院图书馆	2	33.33%
5	上海震旦职业学院图书馆	2	22.22%

5.5 初级职称馆员

5.5.1 公办本科院校

初级职称馆员在公办本科院校中的人数仅次于中级职称馆员，提交数据的 28 家公办本科院校图书馆中，初级职称馆员总人数为 135 人，占比 9.39%，馆均 4.82 人（2023 年为 6.04 人），中

位值 2 人，标准差 6.97 人，最大值 25 人，最小值 0 人。

从初级馆员在本馆在编职工总人数的占比来看，排名前 5 的本科院校图书馆中，占比最高的是上海大学和上海理工大学图书馆，在 20% 以上。其他各院校基本都在 15% 左右（见表 3-25）。

表 3-25 初级职称馆员情况表（排名前 5 的公办本科院校图书馆）

排名	图书馆	初级职称馆员（人）	本馆占比
1	上海交通大学图书馆	25	14.29%
2	上海大学图书馆	24	24.49%
3	同济大学图书馆	17	15.74%
4	上海理工大学图书馆	16	33.33%
5	上海外国语大学图书馆	7	15.56%

5.5.2 民办本科及高职高专院校

提交数据的 10 家本科院校图书馆

中，初级职称馆员总人数为 36 人，占比 37.5%，馆均 3.60 人（2023 年为 2.71

人)，中位值 3 人，标准差 3.20 人，最大值 9 人，最小值 0 人。

初级职称馆员最多的是上海电子信息职业技术学院，9 人，其次为上海中侨职业技术大学和上海震旦职业学院图

书馆，分别有 8 人和 6 人。有 2 家馆没有初级职称馆员。从初级馆员在本馆在编职工总人数的占比看，最高的上海中侨职业技术大学图书馆达到了 80%（见表 3-26）。

表 3-26 初级职称馆员情况表（排名前 5 的民办本科及高职高专院校图书馆）

排名	图书馆	初级职称馆员（人）	本馆占比
1	上海电子信息职业技术学院图书馆	9	69.23%
2	上海中侨职业技术大学图书馆	8	80.00%
3	上海震旦职业学院图书馆	6	66.67%
4	上海建桥学院图书馆	4	21.05%
4	上海杉达学院图书馆	4	18.18%

5.6 其他（职称）馆员

5.6.1 公办本科院校

提交此部分数据的 28 家本科院校图书馆中，其他（职称）馆员总人数为 82 人，占比 5.70%，馆均 2.93 人（2023 年为 3.18 人），中位值 2 人，标准差 3.13

人，最大值 14 人，最小值 0 人。

从该职称在本馆在编职工总人数的占比来看，这一职称数量排名前 5 的图书馆中，上海公安学院图书馆占比较高，达到 47%（见表 3-27）。另有 5 家馆没有该职称馆员。

表 3-27 其他（职称）馆员情况表（排名前 5 的公办本科院校图书馆）

排名	图书馆	其他馆员（人）	本馆占比
1	同济大学图书馆	14	12.96%
2	上海大学图书馆	7	7.14%
2	上海财经大学图书馆	7	13.73%
2	上海公安学院图书馆	7	46.67%
5	复旦大学图书馆	6	3.77%

5.6.2 民办本科及高职高专院校

提交数据的 10 家民办本科及高职高专院校图书馆中，其他（职称）馆员总人数为 16 人，占比 16.67%，馆均 1.60 人（2023 年为 1.24 人），中位值 0 人，标准差 4.38 人，最大值 14 人，最小值

0 人。

仅 3 家馆有该职称馆员，其中上海杉达学院图书馆最多，14 人，上海中侨职业技术学院和上海兴伟学院各有 1 人。另有 7 家馆没有该职称馆员。

表 3-28 其他（职称）馆员情况表（排名前 3 的民办本科及高职高专院校图书馆）

排名	图书馆	其他馆员（人）	本馆占比
1	上海杉达学院图书馆	14	63.64%
2	上海中侨职业技术大学图书馆	1	10.00%
2	上海兴伟学院图书馆	1	100.00%

5.7 整体情况分析

2024 年上海市高校图书馆员中，中级职称馆员人数占比数量最多，其次为初级职称馆员和副高级职称馆员，其他（职称）馆员所占比例较少，占比最小的是正高级职称馆员。

2021-2024 年 4 年间均提交过有效职称信息的公办本科院校和民办本科及高职高专院校图书馆有 29 家，通过对 29 家图书馆人员职称结构的对比，可以窥得各图书馆在编职工职称结构的变化情况（见表 3-29）。

表 3-29 2021-2024 年高校图书馆在编馆员职称结构情况表

职称	2024 年		2023 年		2022 年		2021 年	
	人数	占比	人数	占比	人数	占比	人数	占比
正高	44	3.31%	49	3.65%	47	3.32%	44	3.02%
副高	245	18.42%	247	18.38%	263	18.60%	261	17.90%
中级	821	61.73%	806	59.97%	827	58.49%	825	56.58%
初级	142	10.68%	173	12.87%	190	13.44%	219	15.02%
其他	77	5.79%	70	5.21%	92	6.51%	99	6.79%

通过比较近 4 年的数据可以看出，这些图书馆正高级职称馆员的人数和占比都较为平稳；副高级和中级职称馆员占比逐年递增，副高级职称馆员占比从 2021 年的 17.90% 增加到 2024 年的 18.42%，中级职称馆员占比从 2020 年的 56.58% 增加到 2024 年的 61.73%。而初级及其他职称馆员占比逐年递减，初级职称馆员占比从 2020 年的 15.02% 下降至 2024 年的 10.68%，其他职称馆员占比从 2021 年的 6.79% 减少到 2024 年的 5.79%。数据显示，近四年各图书馆馆员的整体职称水平呈逐年上升趋势，但正高级职称馆员占比未能显著提升。

6 馆长情况

提交有效数据的图书馆 37 家。

从馆长的性别结构来看，37 家图书馆中，男性馆长 28 名，占比 76.68%；女性馆长 9 名，占比 24.32%。在女性职工占绝对优势的图书馆，馆长仍以男性为主。

从馆长职务的专 / 兼职情况来看，专职馆长 31 名，兼职馆长 6 名，专职馆长在公办本科院校、民办本科及高职高专院校图书馆中都有分布。

从馆长的职称情况来看，具有正高职称的馆长有 24 名，占比 64.86%；具有副高职称的馆长有 9 名，占比

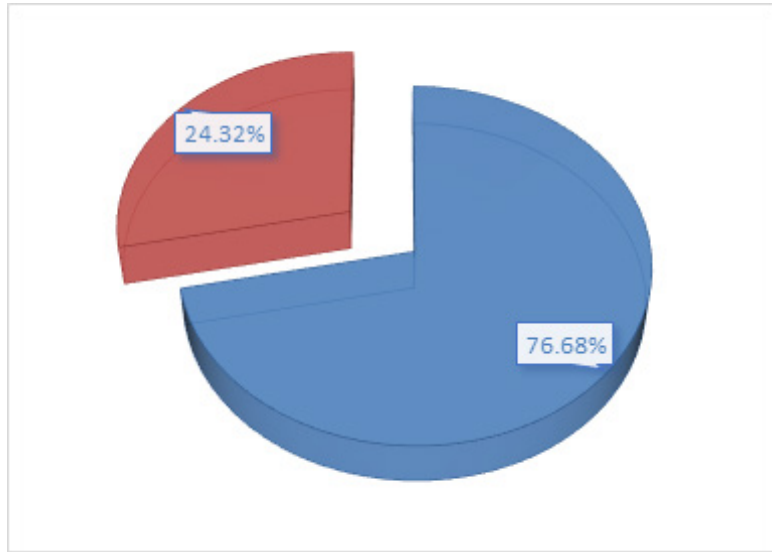


图 3-9 馆长性别比例表

24.32%；具有中级职称的馆长有 4 名，占比 10.82%。

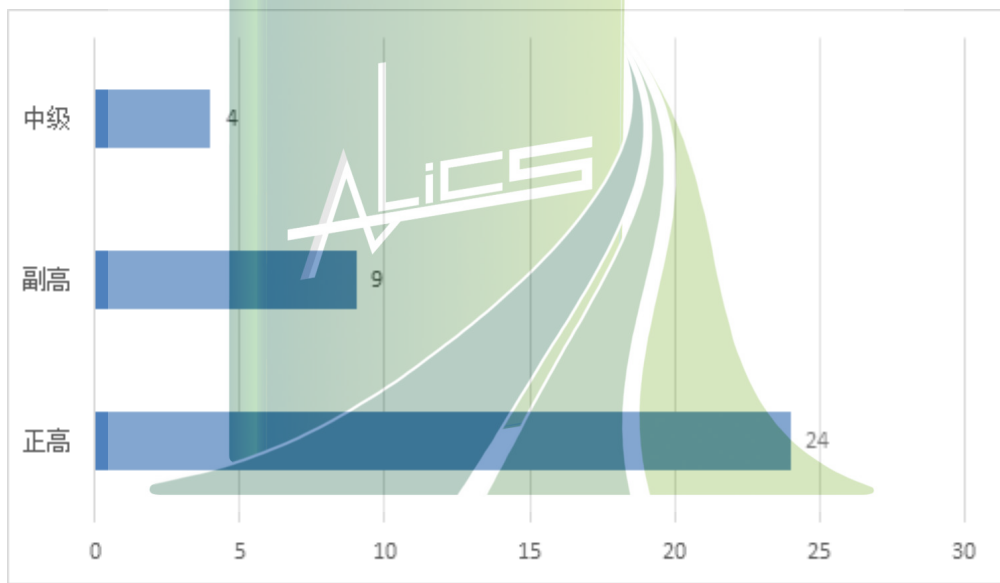


图 3-10 馆长职称情况

在馆长的学历 / 学位结构方面，拥有博士研究生学历的馆长有 20 名，占比 54.05%；拥有硕士研究生学历的馆长有 14 名，占比 37.84%；具有本科学历的馆长有 3 名，占比 8.11%。

学科背景方面，有图书馆学学科背景的馆长有 5 位，占比 13.51%；非图书馆学学科背景的馆长有 32 位，占比

86.49%。

7 部门设置

提供此部分有效数据的高校图书馆 37 家，其中 7 家图书馆不分部门，统一处理图书馆各项业务。另外 30 家图书馆共有 191 个部门。

从部门数量上来看，图书馆间的部

门设置数量差距较大，大多数图书馆部门数量在 5-8 个之间。

37 家高校图书馆中，设置 1-4 个部门的图书馆 13 家，设置 5-8 个部门

的图书馆 19 家，设置 9-12 个部门的图书馆 3 家，另有 2 家图书馆的部门数在 13 个以上。

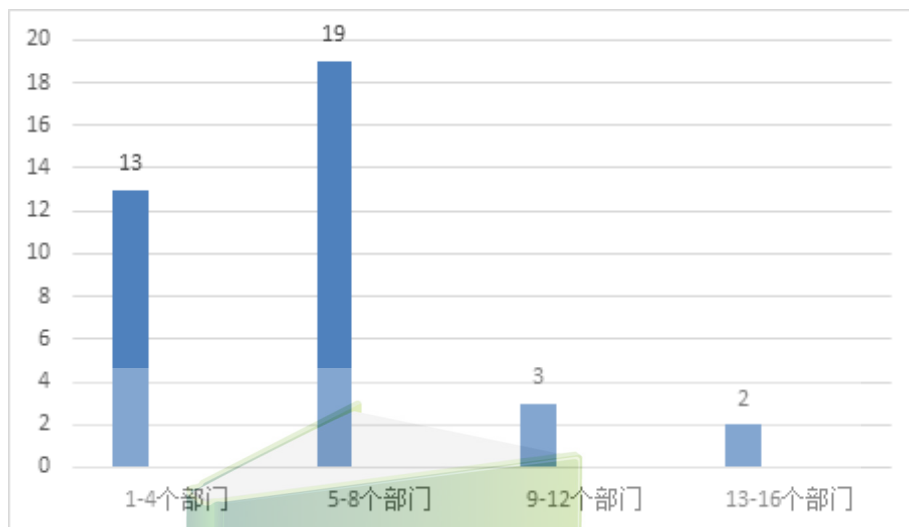


图 3-11 图书馆部门数量分布情况

从部门构成来看，既有按照功能性进行划分，例如办公室、资源建设部门、参考咨询部门等，也有按照学科分类，例如文科业务部、理科业务部、医科业务部等，还有按照多校区、跨校区管理设置部门，也有不少高校未分部门。

从部门负责人来看，在 191 份数据

中，共有负责人 170 人，有 10 所高校 22 个部门未填写负责人，在能确定的 169 个部门中，男性负责人 66 位，占比 38.82%；女性负责人 104 位，占比 61.18%。这一数据与图书馆以女性职工为主的现状较为匹配。

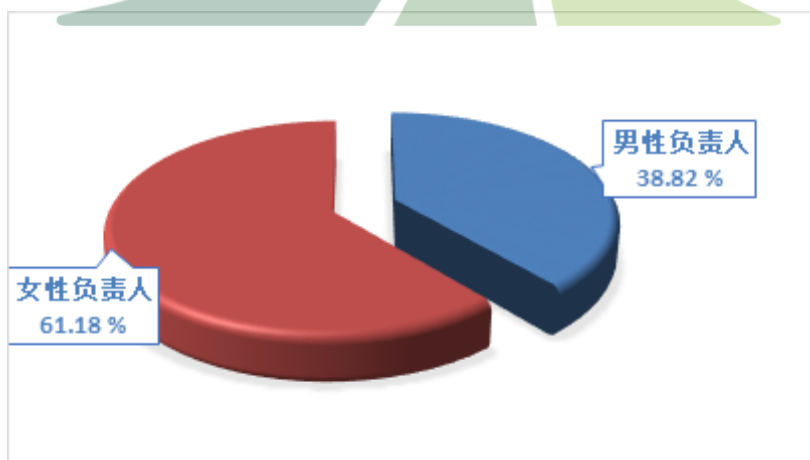


图 3-12 部门负责人男女比例

从部门的绝对人数构成来看，在编

职工在读者服务、学科服务、资源建设、

阅读推广、研究支持、信息情报等各个部门均有分布,分布情况每馆各有不同。从表 3-30 可以看出,部分在编职工总

人数较多的图书馆,读者服务部的在编职工人数相对较多。

表 3-30 在编职工人数大于 20 人的高校图书馆部门情况

单位	部门	在编(人)
华东师范大学图书馆	读者服务中心	35
复旦大学图书馆	学科服务与咨询部	23
上海交通大学图书馆	资源建设中心	23
	读者服务中心	22
华东理工大学图书馆	读者服务与阅读推广部	22
上海大学图书馆	读者服务中心	22

通过分析部门总人数占全馆在编职工人数的占比,可以进一步了解到部门结构及馆员的分布情况。从表 3-31 中

可以看出,公办本科院校图书馆在编员工超过总在编人数 20% 的部门,多为读者服务、参考咨询、资源建设等部门。

表 3-31 公办本科院校图书馆在编职工人数超过本馆总在编人数 20% 的部门

单位	部门	在编(人)	总在编(人)	在编/总在编(%)
上海健康医学院图书馆	阅读推广与服务部	8	17	47.06%
上海应用技术大学图书馆	借阅部	16	35	45.71%
上海第二工业大学图书馆	读者服务部	8	20	40.00%
	参考咨询部	4		20.00%
华东理工大学图书馆	读者服务与阅读推广部	22	67	32.84%
上海外国语大学图书馆	资源与技术保障中心	14	45	31.11%
	学科与阅读支持中心	11		24.44%
华东师范大学图书馆	读者服务中心	35	113	30.97%
上海海洋大学图书馆	读者服务部	7	24	29.17%
	资源建设部	6		25.00%
上海商学院图书馆	流通服务	2	7	28.57%
	信息技术服务	2		28.57%

单位	部门	在编 (人)	总在编 (人)	在编 / 总在编 (%)
上海电力大学图书馆	读者服务中心(杨浦)	10	37	27.03%
上海中医药大学图书馆	读者服务中心	17	63	26.98%
	教学中心	13		20.63%
上海师范大学图书馆	阅读与学习交流中心 (徐汇)	17	72	23.61%
上海政法学院图书馆	阅览部	4	17	23.53%
	档案馆	4		23.53%
东华大学图书馆	查新与参考咨询部	10	43	23.26%
	资源与平台建设部	9		20.93%
上海工程技术大学图书馆	读者服务部	9	40	22.50%
	信息服务部	9		22.50%
上海大学图书馆	读者服务中心	22	98	22.45%
华东政法大学图书馆	学习支持一部(长宁)	11	50	22.00%
	学习支持二部(松江)	10		20.00%
上海对外经贸大学图书馆	读者服务部	6	30	20.00%
	资源建设部	6		20.00%
上海电机学院图书馆	读者服务部	4	20	20.00%

民办本科及高职高专院校图书馆所设部门较少或者不分设部门,所以人数比较集中,从表 3-32 中可以看出,在

编职工主要集中在读者服务部门,部门在编人数占总在编职工人数的比例多为 50% 以上,最高达 77.27%。

表 3-32 民办本科及高职高专院校图书馆在编职工人数超过本馆总在编人数 20% 的部门

单位	部门	在编人数 (人)	总在编人数 (人)	在编人数 / 总在编人数 (%)
上海杉达学院图书馆	读者服务部	17	22	77.27%
上海电子信息职业技术学院图书馆	读者服务部	8	13	61.54%
	文献资源建设部	3		23.08%
上海旅游高等专科学校图书馆	读者服务部	5	10	50.00%
	资源建设部	3		30.00%

单位	部门	在编人数 (人)	总在编人数 (人)	在编人数 / 总在编人数 (%)
上海中侨职业技术大学图书馆	读者服务部	5	10	50.00%
上海建桥学院图书馆	读者服务部	8	19	42.11%

通过统计临时工的部门分布,也可以进一步了解图书馆部门人员结构。表3-33可以看出,临时工在图书馆各部门


均有分布,尤其是读者服务部门为多。部分高校图书馆中,以流通为主的部门,临时工人员最高的达到80%以上。

表 3-33 临时职工人数超过本部门职工人数 20% 的图书馆

单位	部门	临时工(人)	部门总数(人)	比例
上海对外经贸大学图书馆	长宁图书馆分部	6	7	85.71%
	读者服务部	22	28	78.57%
	行政办公室	1	4	25.00%
上海商学院图书馆	流通服务	1(派遣) 15(返聘)	18	83.33%
上海政法学院图书馆	阅览部	15	19	78.95%
	采编部	1	4	25.00%
	信息技术部	1	4	25.00%
	档案馆	1	5	20.00%
上海外国语大学图书馆	学习与空间服务中心	25	33	75.76%
上海财经大学图书馆	学习支持部(含中山北一路分馆)	28	38	73.68%
	空间管理部	2	5	40.00%
	文献资源建设部	2	10	20.00%
	行政办公室	1	5	20.00%
上海体育大学图书馆	综合服务部	4	6	66.67%
	资源建设部	1	4	25.00%
	流通部	1	4	25.00%
东华大学图书馆	松江读者服务部	12	19	63.16%
	延安路读者服务部	4	11	36.36%

单位	部门	临时工(人)	部门总数(人)	比例
复旦大学图书馆	张江业务部	5	8	62.50%
	文科业务部	10	18	58.82%
	基础服务部	8	15	53.33%
	江湾业务部	5	10	50.00%
	理科业务部	4	11	36.36%
	特藏与数字化部	3	11	27.27%
	医科业务部	4	15	26.67%
上海海事大学图书馆	读者服务部	9	15	60.00%
上海理工大学图书馆	1100号综合阅览部	4	7	57.14%
	流通部	10	18	55.56%
	阅览管理部	6	12	50.00%
	334号校区学习空间	3	7	43.86%
上海交通大学图书馆	读者服务中心	29	51	56.86%
	数据服务中心	4	15	26.67%
上海工程技术大学图书馆	读者服务部	11	20	55.00%
上海电力大学图书馆	读者服务中心(临港)	7	14	50.00%
	读者服务中心(杨浦)	5	15	33.33%
上海电机学院图书馆	闵行管理办	3	6	50.00%
	读者服务部	7	11	36.36%
	咨询服务部	1	4	25.00%
上海旅游高等专科学校图书馆	读者服务部	3	8	37.50%
上海电子信息职业技术学院图书馆	读者服务部	3	11	27.27%
华东师范大学图书馆	读者服务中心	12	47	25.53%
上海师范大学图书馆	技术与数据支持中心	2	8	25.00%
上海海洋大学图书馆	办公室	1	4	25.00%
	信息咨询部	1	5	20.00%

单位	部门	临时工(人)	部门总数(人)	比例
华东政法大学图书馆	学习支持二部(松江)	3	13	23.08%
	学习支持一部(长宁)	3	14	21.43%
	阅读推广部	1	5	20.00%
	技术数据部	1	5	20.00%
华东理工大学图书馆	办公室	2	10	20.00%



第四章 硬件设施年度报告

本章从馆舍面积、馆舍分布、读者座位、网络与设备四个方面，对 2024 年上海市高等学校图书馆的硬件设施情况进行统计分析。

1 馆舍面积

2024 年，上海市共有 38 家图书馆提交馆舍面积数据，其中公办本科院校 28 家，民办本科及高职高专院校 10 家。在提交数据的图书馆中，馆舍总面积最大的为同济大学图书馆，馆舍总面积达 80808.00m²，馆舍面积最小的为上海政法学院图书馆，馆舍总面积为 0（有在建馆舍）。提交数据的图书馆馆舍总面积达 1013632.89m²，每馆平均面积为 26674.55m²，中位值为 23350.00m²，标准偏差为 21274.70m²。在建馆舍 2 个，总面积为 17846m²，在建馆舍平均面积为 8923m²。24 家图书馆填报了分馆信息，14 家图书馆无分馆数据。

1.1 公办本科院校

2024 年，提交数据的 28 家公办本科院校图书馆的馆舍总面积为 893519.66m²，平均馆舍面积为

31911.42m²，中位值为 27282m²，标准偏差为 21669.93m²，比 2023 年平均馆舍面积 31716.93m² 略有增长。其中，馆舍面积最大的为同济大学图书馆，达 80808.00m²；馆舍面积最小的为上海海关学院图书馆（上海政法学院图书馆在建除外），面积为 7121.00m²，最大面积与最小面积差为 73687m²。馆舍面积在 30000m² 以上的图书馆有 11 家（见表 4-1），馆舍总面积排在前五名依次为同济大学、上海大学、上海交通大学、复旦大学和华东师范大学图书馆，这 5 家图书馆的馆舍总面积均在 50000m² 以上。提交数据的公办本科院校图书馆中，和 2023 年相同，只有上海政法学院图书馆填写有在建馆舍，建筑面积为 15500m²，表明上海市公办本科院校的图书馆馆舍建筑已基本落成，新建馆舍较少。

表 4-1 公办本科院校图书馆馆舍总面积排名（30000m² 以上）

排名	图书馆	面积 (m ²)
1	同济大学图书馆	80808.00
2	上海大学图书馆	79139.19

排名	图书馆	面积 (m ²)
3	上海交通大学图书馆	75061.15
4	复旦大学图书馆	57712.00
5	华东师范大学图书馆	56397.48
6	华东理工大学图书馆	46766.00
7	上海海事大学图书馆	46426.00
8	上海财经大学图书馆	40609.00
9	上海师范大学图书馆	35773.44
10	东华大学图书馆	34266.00
11	上海应用技术大学图书馆	30300.00

就公办本科院校图书馆的平均馆舍面积 31911.42m² 而言，比提交数据的所有图书馆馆舍平均面积的 26674.55m² 多出 5236.87m²，这项差距比 2023 年的 10261.93m² 要小，主要因为 2024 年提交数据的民办本科及高职高专院校图书馆比 2023 年要少。由此可见，公办本科院校图书馆在馆舍面积上比民办本科及高职高专院校图书馆要大。

公办本科院校图书馆生均馆舍面积

按提交数据的 28 家图书馆的折合学生数¹ 计算，生均面积在 0.54-2.87m² 之间。其中，生均馆舍面积最大的为上海公安学院图书馆，为 2.87m²；其次为上海海关学院图书馆，2.09m²；上海科技大学图书馆以生均 2.06m² 排第三（见表 4-2）。也仅有这 3 家图书馆的生均馆舍面积在 2m² 以上。面积不足 1m² 的图书馆有 9 家，在 1-2m² 之间的图书馆有 15 家²。

表 4-2 生均馆舍面积 (m²) 排名前 10 的公办本科院校图书馆情况表

排名	图书馆	馆舍总面积 (m ²)	折合在校生人数	生均面积 (m ²)
1	上海公安学院图书馆	8338	2910	2.87
2	上海海关学院图书馆	7121	3415	2.09
3	上海科技大学图书馆	20000	9711	2.06
4	上海财经大学图书馆	40609	23082	1.76
5	上海健康医学院图书馆	18895	11369	1.66
6	上海电机学院图书馆	25889.23	17313	1.50

1 折合在校生人数按学校各类注册学生数折算，根据教育部教发[2004]2号文，计算公式为：在校生人数 = 本科学生数 + 专科学生数 + 硕士生数 x1.5 + 博士生数 x2 + 留学生数 x3 + (预科生数 + 进修生数 + 成人脱产班学生数 + 夜大(业余)生数) x0.3 + 函授生数 x0.1。本报告各项生均指标均以此数据作为分母。

2 以上数据上海政法学院图书馆在建，馆舍面积申报为 0，未计入统计，下同。

排名	图书馆	馆舍总面积 (m ²)	折合在校生人数	生均面积 (m ²)
7	上海应用技术大学图书馆	30300	22642	1.34
8	上海对外经贸大学图书馆	21664.09	16595	1.31
9	东华大学图书馆	34266	26504	1.29
10	华东政法大学图书馆	27564	21457	1.28

由上表可知, 生均面积排在前十位的图书馆, 不一定馆舍面积很大, 读者规模小的学校反倒生均面积更大。馆舍总面积在 30000m² 以上的 11 家公办本科院校图书馆中, 仅有上海财经大学、东华大学图书馆 2 家进入生均面积排名前十。就实际数据而言, 尽管有些图书馆的馆舍总面积较大, 但由于折合学生人数较多, 生均馆舍面积反而较小。

1.2 民办本科及高职高专院校

提交有效数据的民办本科及高职高专院校图书馆共有 10 家, 馆舍总面

积合计为 120113.23m², 平均馆舍面积为 12011.32m², 中位值为 5865.00m², 标准偏差为 11303.2m²。馆舍面积超过 10000m² 的有 4 家, 分别为上海建桥学院、上海中桥职业技术大学、上海杉达学院和上海电子信息职业技术学院图书馆 (见表 4-3)。其中, 上海建桥学院图书馆以 31000m² 的面积位居第一, 馆舍面积排在前三位的图书馆均在 20000m² 以上。填报数据的民办本科及高职高专院校图书馆馆舍面积从 2200m² 至 31000m² 不等, 各馆馆舍面积差距较大。

表 4-3 馆舍面积 (m²) 排名前 5 的民办本科及高职高专图书馆情况表

排名	图书馆	总面积 (m ²)
1	上海建桥学院图书馆	31000.00
2	上海中侨职业技术大学图书馆	27632.38
3	上海杉达学院图书馆	24000.00
4	上海电子信息职业技术学院图书馆	13470.42
5	上海旅游高等专科学校图书馆	6130.00

民办本科及高职高专院校图书馆的生均馆舍面积按提交数据的 10 家图书馆折合学生数计算, 生均面积在 0.30-16.12m² 之间, 差距也非常较大。其中生均面积最大的为上海兴伟学院图书馆, 达 16.12m²; 其次为上海海事职业技术学院图书馆, 为 11.89m²。有 6 家图书

馆的生均面积在 1.22-3.45m² 之间, 另有两家图书馆的生均面积不足 1.00m²。

2 馆舍分布

2.1 公办本科院校

提交有效数据的 28 家公办本科院校图书馆中, 单体馆舍面积最大

表 4-4 生均面积大于 1.00m² 的民办本科及高职高专院校图书馆情况表

排名	图书馆	馆舍总面积 (m ²)	折合在校生人数	生均面积 (m ²)
1	上海兴伟学院图书馆	2337	145	16.12
2	上海海事职业技术学院图书馆	4696.43	395	11.89
3	上海中侨职业技术大学图书馆	27632.38	8000	3.45
4	上海旅游高等专科学校图书馆	6130	4083	1.50
5	上海杉达学院图书馆	24000	16266	1.48
6	上海电子信息职业技术学院图书馆	13470.42	10090	1.34
7	上海建桥学院图书馆	31000	24149	1.28
8	上海行健职业学院图书馆	5600	4605	1.22

的为上海海事大学图书馆，面积为 46426.00m²，其次为上海交通大学图书馆主馆，面积为 43257.61m²，排在第三位的为上海大学图书馆校本部馆，面积为 39176.20m²（见表 4-5）。单体馆舍面积在 30000m² 以上的有 7 家图书馆

的 7 处馆舍；单体馆舍面积在 20000m² 及以上的共 17 处馆舍，分属 16 家图书馆，其中同济大学图书馆有两处馆舍面积均大于 20000m²，分别是嘉定校区图书馆 34620.00 m² 和四平路校区图书馆 22225.00m²。

表 4-5 单体图书馆馆舍面积大于 20000m² 的公办本科院校图书馆情况表

排名	图书馆	单体馆舍名称	面积 (m ²)
1	上海海事大学图书馆	上海海事大学图书馆	46426.00
2	上海交通大学图书馆	上海交通大学主馆	43257.61
3	上海大学图书馆	校本部馆	39176.20
4	华东师范大学图书馆	华东师范大学闵行校区图书馆	36627.00
5	同济大学图书馆	嘉定校区图书馆	34620.00
6	上海财经大学图书馆	武川路图书馆	32400.00
7	华东理工大学图书馆	奉贤校区图书馆	32200.00
8	上海工程技术大学图书馆		27000.00
9	上海应用技术大学图书馆	上海应用技术大学图书馆	25800.00
10	东华大学图书馆	松江校区图书馆	25000.00
11	上海师范大学图书馆	奉贤图文信息中心	24000.00
12	上海理工大学图书馆	军工路 516 号湛恩纪念图书馆	23000.00

排名	图书馆	单体馆舍名称	面积 (m ²)
13	同济大学图书馆	四平路校区图书馆	22225.00
14	上海电机学院图书馆	上海电机学院临港校区图书馆	22082.98
15	华东政法大学图书馆	松江校区明珠楼	21500.00
16	上海海洋大学图书馆	上海海洋大学图书馆	20000.00
17	上海科技大学图书馆	上海科技大学图书馆	20000.00

除上海政法大學圖書館在建外，提交數據的其他 27 家公立本科院校圖書館共有館舍 74 外，平均每館擁有館舍 2.85 處。擁有 2 處及以上館舍的圖書館 20 家，占公立本科院校圖書館數的 71.43%，擁有 3 個及以上館舍的圖書館 13 家，占公立本科院校圖書館數的

46.43%。擁有館舍數量最多的是同濟大學圖書館，有 8 處館舍，其次為復旦大學和上海交通大學圖書館，分別有 6 處館舍（見表 4-6）。擁有多處圖書館館舍的院校基本為跨校區辦學或辦學規模較大，為滿足學生對文獻資源及空間的需求，多個館舍是必然存在。

表 4-6 公立本科院校圖書館館舍數量情況表（3 處館舍以上）

排名	圖書館	館舍數量
1	同濟大學圖書館	8
2	復旦大學圖書館	6
2	上海交通大學圖書館	6
3	華東師範大學圖書館	5
3	上海師範大學圖書館	4
3	上海大學圖書館	4
4	上海理工大學圖書館	3
4	上海電力大學圖書館	3
4	上海健康醫學院圖書館	3
4	上海財經大學圖書館	3
4	上海對外貿易大學圖書館	3
4	華東政法大學圖書館	3
4	上海公安學院圖書館	3

2.2 民办本科及高职高专院校

民办本科及高职高专院校图书馆填报的数据中，单体馆舍面积最大是上海建桥学院图书馆，其次为上海中侨职业技术大学图书馆，排在第三位的是上海杉达学院曹光彪图书馆和嘉善校区图书馆（见表 4-7）。单体馆舍面积最

大的 4 家图书馆也正是总面积最大且在 10000.00m² 以上的图书馆。由表 4-7 可以看出，由于办学规模等因素的影响，民办本科及高职高专院校图书馆不管是在馆舍总面积还是单体馆舍面积上与公办本科院校图书馆均存在着较大差距。

表 4-7 单体馆舍面积在 5000m² 以上的民办本科及高职高专院校图书馆情况表

排名	图书馆	单体馆舍名称	面积 (m ²)
1	上海建桥学院图书馆	上海建桥学院图书馆	31000.00
2	上海中侨职业技术大学图书馆	上海中侨职业技术大学图书馆	26632.38
3	上海杉达学院图书馆	曹光彪图书馆	12000.00
4	上海杉达学院图书馆	嘉善校区图书馆	12000.00
5	上海商学院图书馆	奉浦校区图书馆	7819.72
6	上海电子信息职业技术学院图书馆	图文楼	6600.00
7	上海电子信息职业技术学院图书馆	金山校区图书馆	6182.42
8	上海旅游高等专科学校图书馆	上海旅游高等专科学校图文信息中心	6130.00
9	上海行健职业学院图书馆	上海行健职业学院图书馆	5600.00

提交有效数据的 10 家民办本科及高职高专院校图书馆共填报馆舍 17 处（上海震旦职业学院图书馆的在建馆舍除外），馆均 1.43 处。其中，馆舍最多的为上海电子信息职业技术学院图书馆，有 3 处馆舍。上海杉达学院、上海商学院和上海中侨职业技术大学图书馆分别有 2 处馆舍，其他图书馆仅填报 1 处馆舍。

3 读者座位

2024 年上海市各高校图书馆提交有效读者座位数据的共 38 家，其中公办本科院校 28 家，民办本科及高职高

专院校 10 家。图书馆座位分为两种类型，分别是阅览室座位和自习室座位。38 家高校图书馆均有阅览室座位，共计 74802 席，占比 77.93%。有 4 家图书馆未填报有自习室座位，占比 10.53%。其余 34 家图书馆填报有 21182 席自习室座位，占比 22.07%。

3.1 座位总体情况

38 家提交读者座位数据的高校图书馆座位数处在 80-6783 个之间，平均值 2525.89 个，中位值为 2625.50 席。座位数最多的为上海交通大学图书馆，6783 席，最少的仅 80 席。38 家图书馆中有 36 家填报了读者人数，根据折合

在校生人数计算统计，每座服务学生读者人数³处在 0.51-25.61 人之间，平均值为 9.47 人，中位值为 8.77 人（见表

4-8）。座位数最充足的为上海兴伟学院图书馆，座位数最紧张的为上海东海职业技术学院图书馆。

表 4-8 读者座位与每座位服务读者数统计表

统计量	读者座位总数	每座位服务学生读者数
样本数	38	
平均数	2525.89	9.47
中位数	2625.50	8.77
最小值	80	0.51
最大值	6783	25.61
总和	95984	

（1）公办本科院校提交有效数据的 28 家公办本科院校图书馆均可以计算出每座位服务学生

数（表 4-9）。根据数据统计，28 家图书馆的座位总数为 84404 席，平均值为 3014.43 席，标准差为 1493.47 席。

表 4-9 公办本科院校图书馆读者座位数统计表

图书馆	读者座位总数	折合在校生人数	每座位服务学生读者数
上海交通大学图书馆	6783	137770	20.31
同济大学图书馆	6549	67650	10.33
上海大学图书馆	4795	65742	13.71
华东师范大学图书馆	4698	60777	12.94
复旦大学图书馆	4264	88072	20.65
上海理工大学图书馆	4065	35374	8.7
上海师范大学图书馆	3696	38098	10.31
华东理工大学图书馆	3645	41136	11.29
上海电机学院图书馆	3556	17313	4.87
上海财经大学图书馆	3287	23082	7.02
上海海事大学图书馆	3240	36614	11.30
上海第二工业大学图书馆	3050	16406	5.38
上海对外经贸大学图书馆	3045	16595	5.45

3 每座服务学生读者人数计算公式：折合在校生人数 / 座位数。

图书馆	读者座位总数	折合在校生人数	每座位服务学生读者数
上海工程技术大学图书馆	2842	30198	10.63
东华大学图书馆	2716	26504	9.76
华东政法大学图书馆	2715	21457	7.90
上海电力大学图书馆	2645	23064	8.72
上海外国语大学图书馆	2606	24904	9.56
上海应用技术大学图书馆	2569	22642	8.81
上海政法学院图书馆	2263	12310	5.44
上海海洋大学图书馆	2136	23849	11.17
上海科技大学图书馆	2000	9711	4.86
上海健康医学院图书馆	1978	11369	5.75
上海商学院图书馆	1359	9257	6.81
上海中医药大学图书馆	1056	16123	15.27
上海公安学院图书馆	1055	2910	2.76
上海体育大学图书馆	1016	9332	9.19
上海海关学院图书馆	775	3415	4.41

28家图书馆平均每座位服务读者9.40人，中位数为10.63人（表4-10）。总体上看，上海交通大学、同济大学、上海大学和华东师范大学等高校图书馆座位总数位列前茅，上海商学院、上海中医药大学、上海公安学院、上海体育学院和上海海关学院等图书馆座位总数较少。

从每座位服务学生读者人数看，复旦大学、上海交通大学图书馆座位最紧

张，每座服务超过20个学生，上海中医药大学、上海大学、华东师范大学、上海海事大学、华东理工大学、上海海洋大学、上海工程技术大学、同济大学、上海师范大学图书馆座位也较为紧张，每座服务10-15个学生读者。而上海公安学院、上海海关学院、上海科技大学、上海电机学院图书馆座位供应较为充足，每座服务学生读者人数为2-4人。

表4-10 公办本科院校图书馆读者座位统计表

统计量	读者座位总数	每座位服务学生读者数
样本量	28	
平均数	3014.43	9.40
中位数	2779	10.63

统计量	读者座位总数	每座位服务学生读者数
最小值	775	2.76
最大值	6783	20.65
总和	84404	

(2) 民办本科及高职高专院校提交有效数据的民办本科及高职高专院校图书馆 10 家，每座位服务学生读者平均 9.67 人，中位数为 7.85 人（表 4-11）。

表 4-11 民办本科及高职高专院校图书馆读者座位统计量表

统计量	读者座位总数	每座位服务学生读者数
样本量	10	
平均数	1158	9.67
中位数	571.50	7.85
最小值	80	0.51
最大值	3800	25.61
总和	11580	

总体来看，上海杉达学院、上海建桥学院等图书馆座位总数位列前茅，超过 3000 座。而上海东海职业技术学院、上海行健职业学院、上海震旦职业学院、上海兴伟学院、上海海事职业技术学院图书馆座位数不足 500 席。

从每座位服务人数看，上海震旦职业学院、上海东海职业技术学院、上海电子信息职业技术学院、上海行健职业

学院图书馆座位较为供应紧张，每座服务学生读者人数在 10 人以上。上海兴伟学院图书馆座位供应最为充足，每座服务学生读者人数仅为 0.51 人。另外，上海海事职业技术学院、上海中侨职业技术大学、上海杉达学院图书馆座位也较为充足，每座服务学生读者人数 4 人左右。

表 4-12 民办本科及高职高专院校图书馆读者座位数统计表

图书馆	读者座位总数	折合在校生人数	每座位服务学生读者数
上海杉达学院图书馆	3800	16266	4.28
上海建桥学院图书馆	3077	24149	7.85
上海中侨职业技术大学图书馆	1695	8000	4.72
上海旅游高等专科学校图书馆	767	4083	5.32
上海电子信息职业技术学院图书馆	684	10090	14.75

图书馆	读者座位总数	折合在校生人数	每座位服务学生读者数
上海东海职业技术学院图书馆	459	8424	18.35
上海行健职业学院图书馆	450	4605	10.23
上海震旦职业学院图书馆	286	7324	25.61
上海兴伟学院图书馆	282	145	0.51
上海海事职业技术学院图书馆	80	395	4.94

3.2 读者座位分类情况

图书馆读者座位分为阅览室座位和自习室座位。28家公办本科院校图书馆报告阅览室座位数共计65117席，占比77.15%，自习室座位数共计19287席，占比22.85%。10家民办本科及高职高

专院校图书馆填报阅览室座位数9685席，占比83.64%，填报自习室座位数1895个，占比16.36%（见表4-13）。从比例上看，民办本科及高职高专院校图书馆自习室座位供给情况高于公办本科院校图书馆。

表4-13 各类型院校图书馆读者座位分类统计表

统计量	公办本科院校图书馆		民办本科及高职高专院校图书馆	
	阅览室座位	自习室座位	阅览室座位	自习室座位
样本量	28	28	10	10
最小值	446	0	40	0
最大值	6187	2645	3500	752
平均数	2325.61	714.33	968.50	189.50
中位数	2268.5	568	439.50	112.50
总和	65117	19287	9685	1895
标准差	1362.50	601.32	1146.55	223.15

公办本科院校各类座位数量见表4-14。有7家（占比25.00%）图书馆自习室座位比例占到座位总数的3成以

上，上海海洋大学、上海理工大学、上海公安学院和上海财经大学图书馆自习室座位比例最高，超过40%。

表4-14 公办本科院校图书馆读者座位分类列表

图书馆	阅览室座位	自习室座位	自习室座位占比 %
上海海洋大学图书馆	446	1690	0.79
上海理工大学图书馆	1420	2645	0.65
上海公安学院图书馆	494	561	0.53

图书馆	阅览室座位	自习室座位	自习室座位占比 %
上海财经大学图书馆	1818	1469	0.45
上海外国语大学图书馆	1621	985	0.38
上海第二工业大学图书馆	1906	1144	0.38
上海体育大学图书馆	680	336	0.33
华东理工大学图书馆	2687	958	0.26
上海大学图书馆	3556	1239	0.26
复旦大学图书馆	3196	1068	0.25
上海对外经贸大学图书馆	2322	723	0.24
华东师范大学图书馆	3656	1042	0.22
上海海事大学图书馆	2545	695	0.21
东华大学图书馆	2148	568	0.21
上海科技大学图书馆	1600	400	0.20
上海工程技术大学图书馆	2274	568	0.20
上海师范大学图书馆	2963	733	0.20
上海交通大学图书馆	5742	1041	0.15
上海中医药大学图书馆	908	148	0.14
上海应用技术大学图书馆	2315	254	0.10
上海商学院图书馆	1239	120	0.09
上海电力大学图书馆	2433	212	0.08
上海海关学院图书馆	714	61	0.08
上海电机学院图书馆	3291	265	0.07
同济大学图书馆	6187	362	0.05
华东政法大学图书馆	2715	0	0
上海政法学院图书馆	2263	0	0
上海健康医学院图书馆	1978	1690	0

民办本科及高职高专类院校图书馆各类座位数量见表 4-15。有 4 家（占比 40%）图书馆自习室座位比例占到座位总数的 3 成以上，上海兴伟学院和上海

海事职业技术学院图书馆自习座位比例超过 50%，显示出这两家图书馆自习功能超过了阅览功能。

表 4-15 民办本科及高职高专院校图书馆读者座位分类列表

图书馆	阅览室座位	自习室座位	自习室座位占比 %
上海兴伟学院图书馆	122	160	0.57
上海海事职业技术学院图书馆	40	40	0.50
上海电子信息职业技术学院图书馆	384	300	0.44
上海震旦职业学院图书馆	198	88	0.31
上海建桥学院图书馆	2325	752	0.24
上海旅游高等专科学校图书馆	637	130	0.17
上海杉达学院图书馆	3500	300	0.08
上海东海职业技术学院图书馆	429	30	0.07
上海中侨职业技术大学图书馆	1600	95	0.06
上海行健职业学院图书馆	450	0	0

4 设备与网络

共 37 家图书馆提交有效的设备与网络数据。网络交换机端口总数 32811 个，平均每馆 886.78 个。无线网全覆盖的有 34 家，占比为 91.89%，其余 3 家为无线网部分覆盖。服务器总数为 741 台，馆均 20.03 台。存储总容量为 6133.42TB，平均每馆的存储容量为 165.77TB。个人电脑总数有 7849 台，平均每馆拥有 212.14 台。

37 家图书馆主要填报了 Aleph500、博菲特、汇文 3 种图书馆管理系统，21 家图书馆填报了其他。在填报的 3 种系统中，使用汇文系统的图书馆最多，为 11 家，占比达 29.73%。34 家图书馆填报了接入网络的情况，其中 33 家图书馆仅填报为教育网，同济大学图书馆填报了电信网和教育网。35 家图书馆填报了主干网带宽数据，范围在 500 到 35000M 之间，其中，以 1000M 的带宽最为集中，共有 20 家图书馆，占比达 57.14%；10000M 主干网

带宽的有 8 家，占比为 22.86%。37 家图书馆填报了工作人员桌面接入带宽数据，范围在 80-1024M，其中以 100M 的图书馆为最多，有 21 家，占比为 56.76%；1000M 工作人员桌面接入带宽的图书馆有 13 家，占比为 35.16%。

4.1 公办本科院校

(1) 网络交换机端口总数

网络交换机端口数量在一定程度上是设备数量的表征，图书馆的电脑、门禁、摄像头、无线设备等各种设备都需要网络交换机端口连接，端口多表明设备多。提交有效数据的 27 家公办本科院校图书馆共填报了网络交换机端口 28857 个，平均每馆 1068.78 个，中位值为 800 个。各馆数据差别较大，其中，网络交换机端口数最多的为 5659 个，最少的仅有 24 个。网络交换机端口数在 2000 个以上的图书馆为上海交通大学、同济大学和复旦大学图书馆。网络交换机端口在 1000 个及以上的图书馆

有 10 家（见表 4-16）。

表 4-16 网络端口数量排名前 10 的公办本科院校图书馆情况表

排序	图书馆	网络交换机端口数量
1	上海交通大学图书馆	5659
2	同济大学图书馆	2928
3	复旦大学图书馆	2000
4	上海财经大学图书馆	1936
5	东华大学图书馆	1653
6	华东理工大学图书馆	1480
7	华东师范大学图书馆	1320
8	上海师范大学图书馆	1224
9	上海大学图书馆	1120
10	上海公安学院图书馆	1000

（2）无线网络覆盖

提交有效数据的 27 家图书馆中，上海师范大学图书馆和上海体育大学图书馆显示无线网部分覆盖，其他图书馆则为无线网全覆盖。

（3）服务器

提交有效数据的 27 家图书馆共有

服务器 674 台，平均每馆 24.96 台。其中，复旦大学图书馆拥有的服务器最多，130 台；其次为华东师范大学图书馆，73 台；排在第三位的为东华大学图书馆，50 台（见表 4-17）。有 20 家图书馆的服务器数量在 10 台及以上。

表 4-17 服务器数量排名前 10 的公办本科院校图书馆情况表

排序	图书馆	服务器数量
1	复旦大学图书馆	130
2	华东师范大学图书馆	73
3	东华大学图书馆	50
4	上海交通大学图书馆	49
5	上海外国语大学图书馆	34
6	上海公安学院图书馆	32
7	上海财经大学图书馆	31
8	上海海洋大学图书馆	31

排序	图书馆	服务器数量
9	上海对外经贸大学图书馆	29
10	上海应用技术大学图书馆	27

(4) 存储容量

提交有效数据的 27 家图书馆存储总容量合计为 5647.3TB，平均每馆 209.16TB。存储容量最大的为复旦大学图书馆，1400TB；其次为华东师范大学

图书馆，850TB；排在第三位的是上海海关学院图书馆，432TB。存储总容量达 200TB 及以上的共有 8 家图书馆（见表 4-18），低于 100TB 的有 13 家图书馆。

表 4-18 存储总容量排名前 10 的公办本科院校图书馆情况表

排序	图书馆	存储总容量 (TB)
1	复旦大学图书馆	1400
2	华东师范大学图书馆	850
3	上海海关学院图书馆	432
4	华东政法大学图书馆	287
5	上海中医药大学图书馆	280
6	上海交通大学图书馆	277
7	上海海洋大学图书馆	206
8	上海对外经贸大学图书馆	200
9	华东理工大学图书馆	190
10	上海健康医学院图书馆	180

(5) 个人电脑

个人电脑既是办公的必需设备，又是图书馆电子阅览室不可或缺的基础设施。27 家图书馆共有个人电脑 5744 台，平均每馆 212.74 台。拥有个人电脑最多的是复旦大学图书馆，700 台；其次

是上海交通大学图书馆，526 台；排在第三位的是华东师范大学图书馆，482 台（见表 4-19）。公办本科院校图书馆实际填报拥有的个人电脑从 32 台到 700 台不等。

表 4-19 个人电脑数量排名前 10 的公办本科院校图书馆情况表

排序	图书馆	个人电脑
1	复旦大学图书馆	700
2	上海交通大学图书馆	526

排序	图书馆	个人电脑
3	华东师范大学图书馆	482
4	上海应用技术大学图书馆	465
5	上海大学图书馆	425
6	华东理工大学图书馆	333
7	上海中医药大学图书馆	287
8	上海对外经贸大学图书馆	262
9	同济大学图书馆	231
10	上海海事大学图书馆	230

(6) 系统与网络
填报有效数据的 27 家公办本科院校图书馆中，共填写了 Aleph500 和汇

文两种系统，15 家图书馆填报了“其他”（见图 4-1）。



图 4-1 公办本科院校图书馆管理系统分布图

共有 25 家公办本科院校图书馆填报了图书馆接入网络，24 家所填为教育网，同济大学图书馆填报为电信网和教育网。

带宽在一定程度上是网络处理能力和效率的保证，也是图书馆的硬件基础，较高的带宽可以更好地支持读者和工作人员进行高速的网络访问和数字资

源使用。由统计数据可知，大部分公办院校图书馆的主干网带宽比较一致，但存在有一定差距。25 家公办本科院校图书馆填报的主干网带宽范围在 1000-20000M（见表 4-20），以华东理工大学图书馆的 20000M 为最大。其中，以主干网带宽为 1000M 的图书馆最多，为 14 家；其次是 10000M 的有 7 家。

表 4-20 公办本科院校图书馆主干网带宽（大于 1000M）情况表

排序	图书馆	主干网带宽（M）
1	华东理工大学图书馆	20000
2	上海科技大学图书馆	10000
3	上海理工大学图书馆	10000
4	上海交通大学图书馆	10000
5	上海财经大学图书馆	10000
6	东华大学图书馆	10000
7	上海应用技术大学图书馆	10000
8	上海海洋大学图书馆	10000
9	华东师范大学图书馆	5120
10	上海对外经贸大学图书馆	5000
11	上海电力大学图书馆	4500

26 家公办本科院校图书馆填报了工作人员桌面接入带宽，范围在 100-1024M，分布较为集中（见表 4-21）。其中，桌面接入带宽在 100M 的有 16

家图书馆，1000M 的有 9 家。上海科技大学图书馆的工作人员桌面接入带宽最大，为 1024M。

表 4-21 公办本科院校图书馆工作人员桌面接入带宽（大于 100M）情况表

排序	图书馆	工作人员桌面接入带宽
1	上海科技大学图书馆	1024
2	华东理工大学图书馆	1000
3	上海理工大学图书馆	1000
4	上海交通大学图书馆	1000
5	上海财经大学图书馆	1000
6	华东师范大学图书馆	1000
7	上海对外经贸大学图书馆	1000
8	上海电力大学图书馆	1000
9	上海中医药大学图书馆	1000
10	上海师范大学图书馆	1000

4.2 民办本科及高职高专院校

(1) 网络交换机端口数

10 家民办本科及高职高专院校共填报网络交换机端口总数为 3954 个，

平均每馆 395.4 个。端口数量最多的是上海建桥学院图书馆，940 个。端口数量在 100 个以上的图书馆有 7 个（见表 4-22）。

表 4-22 网络交换机端口数在 100 个以上的民办本科及高职高专图书馆情况表

排序	图书馆	网络交换机端口数（个）
1	上海建桥学院图书馆	940
2	上海杉达学院图书馆	860
3	上海旅游高等专科学校图书馆	656
4	上海中侨职业技术大学图书馆	480
5	上海电子信息职业技术学院图书馆	450
6	上海震旦职业学院图书馆	256
7	上海东海职业技术学院图书馆	120

(2) 无线网络覆盖

在填报数据的 10 家民办本科及高职高专院校图书馆中，仅有上海中侨职业技术大学图书馆为无线网部分覆盖，其他全部为无线网全覆盖。

图书馆的服务器总量为 67 个，平均每馆 6.7 个，服务器数量范围在 1 到 20 个之间。上海旅游高等专科学校图书馆的服务器最多，有 20 个；其次是上海杉达学院和上海建桥学院图书馆，各有 13 个（见表 4-23）。

(3) 服务器

10 家民办本科及高职高专院校图

表 4-23 服务器数量大于 5 个的民办本科及高职高专院校图书馆情况表

排序	图书馆	服务器数量（个）
1	上海旅游高等专科学校图书馆	20
2	上海建桥学院图书馆	13
3	上海杉达学院图书馆	13
4	上海电子信息职业技术学院图书馆	7
5	上海行健职业学院图书馆	5

(4) 存储总容量

10 家民办本科及高职高专院校图书馆填报的存储总容量合计为 486.12TB，平均每馆 48.61TB。存储总

容量在 100TB 以上的图书馆有 2 家，其中，上海中侨职业技术大学图书馆的存储总容量最大，为 137TB；其次为上海杉达学院图书馆，为 120TB。各馆的

存储容量从 0.02TB 到 137TB 不等（见表 4-24）。

表 4-24 存储总容量排名前 5 的民办本科及高职高专院校图书馆情况表

排序	图书馆	存储总容量
1	上海中侨职业技术大学图书馆	137
2	上海杉达学院图书馆	120
3	上海旅游高等专科学校图书馆	90
4	上海建桥学院图书馆	46
5	上海震旦职业学院图书馆	36

(5) 个人电脑

10 家民办本科及高职高专院校图书馆共有个人电脑 2105 台，平均每馆拥有 210.5 台。个人电脑在 100 台以上的有 4 家图书馆。其中，上海中侨职业技术学院图书馆拥有的个人电脑最多，

1200 台；其次是上海电子信息职业技术学院图书馆，312 台；排在第三位的是上海旅游高等专科学校图书馆，182 台（表 4-25）。各馆个人电脑数量范围在 2 到 1200 台之间。

表 4-25 个人电脑数量排名前 5 的民办本科及高职高专院校图书馆情况表

排序	图书馆	个人电脑
1	上海中侨职业技术大学图书馆	1200
2	上海电子信息职业技术学院图书馆	312
3	上海旅游高等专科学校图书馆	182
4	上海杉达学院图书馆	107
5	上海建桥学院图书馆	92

(6) 系统与网络

10 家民办本科及高职高专院校图书馆中，只有上海兴伟学院图书馆使用的管理系统为博菲特，另有 3 家图书馆

用汇文，6 家图书馆填报了其他。9 家填报了图书馆接入网络情况的图书馆均为教育网（见表 4-26）。

表 4-26 民办本科及高职高专院校图书馆管理系统情况表

排序	图书馆	图书馆管理系统	图书馆接入网络
1	上海兴伟学院图书馆	博菲特	教育网
2	上海建桥学院图书馆	汇文	教育网
3	上海行健职业学院图书馆	汇文	教育网

排序	图书馆	图书馆管理系统	图书馆接入网络
4	上海电子信息职业技术学院图书馆	汇文	教育网
5	上海杉达学院图书馆	其他	教育网
6	上海中侨职业技术大学图书馆	其他	教育网
7	上海旅游高等专科学校图书馆	其他	教育网
8	上海东海职业技术学院图书馆	其他	教育网
9	上海海事职业技术学院图书馆	其他	教育网
10	上海震旦职业学院图书馆	其他	

民办本科及高职高专院校图书馆填报的主干网带宽范围在 500-35000M 之间，工作人员桌面接入带宽范围在 80-1000M 之间（见表 4-27）。主干网带

宽差别较大，以 1000M 带宽的图书馆最多，有 6 家。工作人员桌面接入带宽 1000M 的有 4 家，100M 的有 5 家。

表 4-27 民办本科及高职高专院校图书馆网络带宽情况表

排序	图书馆	主干网带宽	工作人员桌面接入带宽
1	上海杉达学院图书馆	35000	1000
2	上海旅游高等专科学校图书馆	10000	1000
3	上海兴伟学院图书馆	1024	100
4	上海震旦职业学院图书馆	1000	1000
5	上海建桥学院图书馆	1000	100
6	上海电子信息职业技术学院图书馆	1000	100
7	上海中侨职业技术大学图书馆	1000	100
8	上海东海职业技术学院图书馆	1000	100
9	上海行健职业学院图书馆	1000	1000
10	上海海事职业技术学院图书馆	500	80

第五章 学术研究年度报告

本章主要从论文发表、专著出版、科研项目、学术会议以及成果获奖五个方面对上海市高校图书馆学术研究情况进行分析总结。

1 学术活动基本概况

根据《2024年度上海市高校图书馆发展报告》的撰写要求，上海市高校图工委向全市高校图书馆发放学术研究补充调查问卷，共回收问卷39份。经过对回收问卷的整理、核对与统计，2024年上海市各高校图书馆共发表核心期刊论文76篇，出版专著26部，省部级以上的项目立项17项，结项12项，学术成果获奖10项，主办或承办40人以上规模的会议22次。

发表核心期刊论文76篇¹。论文数量达到5篇的有6家，其中达到10篇的有3家，复旦大学图书馆以23篇的绝对优势独占鳌头，其次为上海交通大学图书馆和上海外国语大学图书馆，这三家图书馆发表的论文之和超过了年度发文总量的半数，是上海市高校图书馆科研产出的重要支撑力量。而发表论文5篇及以上图书馆的论文总数占有所有发文总数的87%，即这些学校承担了整个上海市高校图书馆的绝大部分科研论文产出。

2 学术论文发表情况

2.1 发文总体概况

2.1.1 发文数量统计

2024年提交补充问卷的39家高校图书馆中，共有15家有核心期刊论文发表，且均为公办本科院校图书馆，共

从人均篇数来看，排名靠前的6家图书馆人均发文均在1篇以上，说明这些图书馆中存在着科研实力较强的馆员，他们是提升图书馆科研实力的重要推动者。

表 5-1 各高校图书馆核心期刊发表论文数量统计表

排名	图书馆	论文数量	参与人数 (第一作者)	人均篇数
1	复旦大学图书馆	23	16	1.4
2	上海交通大学图书馆	11	8	1.4

¹ 第一作者非上海高校图书馆人员，而并列第一作者或通讯作者属于的，该第一作者或通讯作者发表的核心期刊论文均计算在其所在图书馆的论文数内，第一作者职称、年龄亦按照该作者情况进行统计。

排名	图书馆	论文数量	参与人数 (第一作者)	人均篇数
3	上海外国语大学图书馆	10	8	1.3
4	华东师范大学图书馆	6	5	1.2
4	同济大学图书馆	6	4	1.5
6	华东理工大学图书馆	5	4	1.3
6	上海大学图书馆	5	5	1.0
8	上海中医药大学图书馆	2	2	1.0
8	上海工程技术大学图书馆	2	2	1.0
10	上海海事大学图书馆	1	1	1.0
10	上海健康医学院图书馆	1	1	1.0
10	华东政法大学图书馆	1	1	1.0
10	上海体育大学图书馆	1	1	1.0
10	上海第二工业大学图书馆	1	1	1.0
10	上海科技大学图书馆	1	1	1.0

2.1.2 发文参与面

从各高校图书馆学术论文发表的参与人数以及全馆在编职工人数的比例，可以看出各图书馆在学术研究方面的参与情况。通过表 5-2 可以看出，参与率大多在 10% 以下，仅有 2 家图书馆在

10% 以上，即上海外国语大学和复旦大学图书馆，分别为 17.78% 和 10.06%。值得一提的是，本年度参与率达到 5% 的图书馆有 8 所，超过了有核心论文发表学校总数的一半，这一数字较 2023 年有明显提升。

表 5-2 各高校图书馆发表论文的参与情况

论文数 排名	图书馆	在编职工人数	参与情况	
			参与人数（第一作者）	参与率
1	复旦大学图书馆	159	16	10.06%
2	上海交通大学图书馆	175	8	4.57%
3	上海外国语大学图书馆	45	8	17.78%
4	华东师范大学图书馆	113	5	4.42%
4	同济大学图书馆	108	4	3.70%
6	华东理工大学图书馆	67	4	5.97%
6	上海大学图书馆	98	5	5.10%

论文数排名	图书馆	在编职工人数	参与情况	
			参与人数（第一作者）	参与率
8	上海中医药大学图书馆	63	2	3.17%
8	上海工程技术大学图书馆	40	2	5.00%
10	上海海事大学图书馆	38	1	2.63%
10	上海健康医学院图书馆	17	1	5.88%
10	华东政法大学图书馆	50	1	2.00%
10	上海体育大学图书馆	22	1	4.55%
10	上海第二工业大学图书馆	20	1	5.00%
10	上海科技大学图书馆	13	1	7.69%

2.2 论文主题分析

对所有论文的关键词进行提取、统计，生成词云图（图 5-1），从核心词汇来看，数字人文、知识服务、大数据、用户服务、创新、高校图书馆、人工智能、数据分析等处于突出的位置，文献

计量、信息素养等出现频次也比较多。总体来讲，2024 年上海高校图书馆界的研究呈现以数字化技术为驱动，围绕服务（尤其是高校图书馆服务）、创新转型、数据利用以及文献整理等多方面的综合发展态势。



图 5-1 论文关键词云图

2.3 论文作者分析

2.3.1 作者发文数量

以第一作者为对象进行统计，全部 76 篇论文共涉及 60 位²作者。14 位作

2 本年度有并列第一作者的论文，其第一作者仅算作 1 位，且第一作者取排序在前的上海市高校图书馆人员。

者发表的论文数量在 2 篇及以上，其中发文最多的 2 位作者发表了 3 篇，展现了较强的科研实力。14 位作者共发表论文 30 篇（表 5-3），占全部论文数量

的 40%，这一比例较 2023 年显著降低。46 位作者发表了 1 篇论文，科研潜力有待进一步挖掘。

表 5-3 发表 2 篇及以上核心期刊论文作者情况

第一作者	图书馆	论文数	论文名称	发表期刊
孙翌	上海交通大学图书馆	3	基于知识图谱和大语言模型的口述历史资源的问答应用研究	图书馆杂志
			数字人文视域下名人特藏空间的可视化服务研究与实践	图书情报工作
			口述历史档案的数据故事化语义描述与数据模型构建	浙江档案
闫玥儿	复旦大学图书馆	3	中国传统纸质文物的保护与修复研究	高分子通报
			二维层状沸石的合成及其催化、吸附与分离应用	化学进展
			胶矾水对纸张耐久性的影响机制研究	复旦学报（自然科学版）
蔡迎春	上海外国语大学图书馆	2	数智时代的人工智能素养：内涵、框架与实施路径	中国图书馆学报
			AI 驱动的科研范式变革：跨学科视角下人工智能素养与教育培养策略研究	图书馆杂志
李楠	华东理工大学图书馆	2	连续统视域下高校学生智能素养评价体系构建	情报理论与实践
			颠覆性指数测度有效性评估及其影响因素研究	情报杂志
李燕	复旦大学图书馆	2	古籍保护国际化初探：基于加拿大不列颠哥伦比亚大学图书馆的实地交流与合作经验	大学图书馆学报
			经折装古籍科学修复初探——以《佛说当来变弥勒出宝卷》为例	复旦学报（自然科学版）
刘宁静	上海交通大学图书馆	2	基于情景相似度的口述历史资源事件自动识别研究	图书馆学研究
			基于口述历史资源的名人历史事件语义模型构建及实证研究	现代情报

第一作者	图书馆	论文数	论文名称	发表期刊
刘鹏	复旦大学图书馆	2	古籍墨迹修复加固材料的性能效果研究	文物保护与考古科学
			中国近现代古法制作墨锭的检测与分析	文物保护与考古科学
史艳芬	同济大学图书馆	2	大学图书馆空间服务能力影响因素及提升对策研究	图书馆学研究
			未来学习中心建设：高校图书馆知识服务场景设计研究	图书情报工作
吴利俊	复旦大学图书馆	2	多要素融合视域下的高校合作贡献度指数构建及实证研究	图书情报工作
			文献计量视角下的长新冠研究现状、热点与趋势	复旦学报（医学版）
喻融	复旦大学图书馆	2	一种古籍修复用纸伸缩性检测方法的探讨	文物保护与考古科学
			清末刻本书叶掉墨原因与修复方法初探	文物保护与考古科学
张更平	同济大学图书馆	2	高校技术转移预测模型构建及归因分析——以区块链技术为例	图书馆杂志
			基于用户关系管理的高校图书馆数字学术服务重塑	大学图书馆学报
张静语	复旦大学图书馆	2	日本和纸的演进和创新进展	中国造纸
			生物学视角下贝叶文献的研究进展	复旦学报（自然科学版）
张毅	华东师范大学图书馆	2	基于III F A/V 规范和 Avalon 系统的大学图书馆视听数据库建设研究	图书馆杂志
			高校图书馆手稿数字化与在线揭示的实践研究——以华东师范大学图书馆手稿数据库建设为例	图书馆
周琼	上海外国语大学图书馆	2	高校学生人工智能素养能力现状及影响因素多维分析	图书情报知识
			眼动追踪技术在虚假信息甄别过程中的应用	图书馆论坛

另外，通过表 5-3，分析各作者的研究主题，可以看出绝大部分作者的研究方向集中。

2.3.2 作者职称

通过表 5-4 对比发现，职称与发文数量成正相关，即职称高的馆员发文数

量也相对较多，具有高级职称的人员发文总量占所有论文总数的 66%，而具有初级职称的人员仅发表了 1 篇论文。人

均篇数方面，高级职称仍是最多的，略高于中级职称。

表 5-4 论文作者职称及发文量统计

职称	发文篇数	发文占比	人数统计	人数占比	人均篇数
高级	50	66%	38	63%	1.3
中级	25	33%	21	35%	1.2
初级	1	1%	1	2%	1.0

2.3.3 作者年龄

从图 5-2 来看，41-50 岁是参与人数最多、发文总量最高的年龄段，其次是 31-40 岁，两者合计贡献了总发文量的 85.5%，是科研产出的核心年龄段；而 30 岁及以下和 50 岁以上则属于科研产出的“两端薄弱区间”，尤其是 30 岁以下，仅发表了 1 篇核心论文。从人

均篇数来看，也是核心年龄段最高。总体而言，年龄与科研产出和效率呈“倒 U 型”关系，即随着年龄增长，产出与效率从 30 岁及以下的“低水平起步”，到 31-50 岁的“高峰稳定”，再到 50 岁以上的“温和下降”，符合科研人员职业生涯的客观规律。

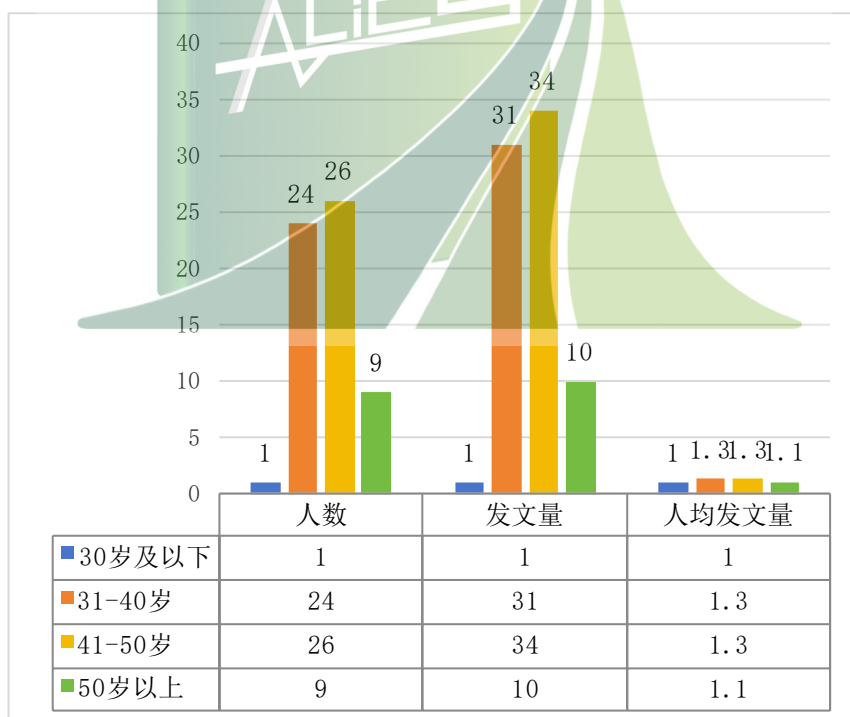


图 5-2 各年龄段作者发文情况

2.4 论文合作情况

76 篇论文中，独立完成的仅有 15

篇，而合作完成的有 61 篇，合作完成占比高达 80%，且合作人数超过 2 人的

论文数量也明显多于 2 人合作，在合作论文中的占比达 77%，说明图书馆员间的科研合作较为普遍，并且倾向于多人

合作。从问卷数据看，论文发表的合作范围较为广泛，除了有本馆间的，还有校外，甚至跨领域的合作。

表 5-5 论文合作情况表（按学校统计）（单位：篇）

图书馆	发文数量	独立完成		合作完成		有合作的论文，作者超 2 人	
		数量	占比	数量	占比	数量	占比
复旦大学图书馆	23	1	4%	22	96%	16	73%
上海交通大学图书馆	11	3	27%	8	73%	7	88%
上海外国语大学图书馆	10	1	10%	9	90%	7	78%
华东师范大学图书馆	6	3	50%	3	50%	3	100%
同济大学图书馆	6	0	0%	6	100%	4	67%
华东理工大学图书馆	5	0	0%	5	100%	4	80%
上海大学图书馆	5	3	60%	2	40%	2	100%
上海中医药大学图书馆	2	1	50%	1	50%	1	100%
上海工程技术大学图书馆	2	2	100%	0	0%	0	
上海海事大学图书馆	1	0	0%	1	100%	1	100%
上海健康医学院图书馆	1	0	0%	1	100%	1	100%
华东政法大学图书馆	1	1	100%	0	0%	0	
上海体育大学图书馆	1	0	0%	1	100%	0	
上海第二工业大学图书馆	1	0	0%	1	100%	0	
上海科技大学图书馆	1	0	0%	1	100%	1	100%
总计	76	15	20%	61	80%	47	77%

另外，从职称的角度看论文的合作情况，高级职称与中级职称各项情况差别不大，合作占比和 2 人以上合作的占

比均在 80% 左右，呈现较强的合作态势。初级职称仅有 1 篇论文发表，且为 2 人合作。

表 5-6 论文合作情况表（按职称统计）（单位：篇）

职称	发文总量	独立完成		合作完成		有合作的论文，作者超 2 人	
		数量	占比	数量	占比	数量	占比
高级职称	50	9	18%	41	82%	32	78%

职称	发文总量	独立完成		合作完成		有合作的论文，作者超 2 人	
		数量	占比	数量	占比	数量	占比
中级职称	25	6	24%	19	76%	15	79%
初级职称	1	0	0%	1	100%	0	0%

2.5 发文期刊情况

2024 年上海市各高校图书馆的 76 篇核心论文共发表在 41 种期刊上，相对分散，其中发表论文数量 2 篇的期刊有 11 种（表 5-7）。值得注意的是其中有 2 种为非图情类期刊，尤其是《文物保护与考古科学》发文量有 6 篇，在所有期刊中位列第二。《图书馆杂志》仍为上海高校图书馆馆员发表论文最多的

期刊，共刊载了 13 篇论文，遥遥领先于其它期刊。有 4 种期刊的论文数量在 5 篇以上，除上述提到的《图书馆杂志》《文物保护与考古科学》外，还有《大学图书馆学报》和《图书情报工作》，4 种期刊共刊载了 31 篇论文，占年度发表论文总量的 41%，是上海市高校图书馆科研成果的“重要支撑平台”。

表 5-7 发表论文 ≥2 篇的期刊统计表

排名	期刊	论文数量（篇）
1	图书馆杂志	13
2	大学图书馆学报	6
2	图书情报工作	6
2	文物保护与考古科学	6
5	复旦学报（自然科学版）	3
6	情报科学	2
6	情报杂志	2
6	图书馆	2
6	图书馆建设	2
6	图书馆学研究	2
6	图书情报知识	2

3 专著出版情况

2024 年 11 所高校图书馆共出版专著 26 部，显著多于 2023 年。其中最多的是复旦大学图书馆，以 12 部的数量

高居榜首，其次为同济大学图书馆，有 3 部著作出版，上海财经大学图书馆和上海外国语大学图书馆分别出版了 2 部著作。

从第一作者出版数量来看,有4位作者的著作数量在1部以上,最多的是复旦大学图书馆杨光辉年度共出版了3部著作;从第一作者的职称来看,21位作者中仅1位是中级职称,其余均具有高级职称;从第一作者的年龄来看,基本集中在45岁以上,40岁以下只有1位。

从内容来看,包含索引、书目、论文集、发展报告、理论研究等多种形式。学科领域广泛,涉及经济、管理、文献、教育、法律、图情等,图情类专著的数量

并无明显优势。

4 学术会议举办情况

2024年上海市共有10所高校图书馆举办参会人数40人以上学术会议22次,其中次数最多的是复旦大学图书馆,有6次,其次为上海外国语大学图书馆举办了5次,同济大学和上海交通大学图书馆分别举办了3次和2次,东华大学、上海海洋大学和上海中医药大学图书馆等6家图书馆各举办1次学术会议。

表 5-8 学术会议举办情况统计表

图书馆	会议次数	会议性质			举办方式		
		上海	国内	国际	主办	承办	协办
复旦大学图书馆	6		5	1	4	2	
上海外国语大学图书馆	5	2	2	1		5	
同济大学图书馆	3	2	1		2	1	
上海交通大学图书馆	2	1	1		1	1	
东华大学图书馆	1		1		1		
上海海洋大学图书馆	1	1				1	
上海中医药大学图书馆	1			1			1
华东师范大学图书馆	1		1		1		
上海财经大学图书馆	1		1			1	
上海大学图书馆	1		1			1	

22次会议中,国内会议超过半数,有13次,仅面向上海地区的有6次,国际会议有3次。从举办方式来看,承办会议最多,有12次,其次为主办,有9次,协办会议仅有1次。从会议规模来看,100人以上的会议有14次,其中6次会议的参会人数达到了300,人数最多的华东师范大学图书馆主办的

“AI时代图书馆发展战略研讨会”,参会人数1000人。从会议主题来看,聚焦图书馆人工智能应用、阅读推广和资源建设等领域的同时,对人才发展与队伍建设、服务的专业化与学术化倾向、图书馆转型发展等问题进行了探讨,绘制了一幅清晰的行业发展图景。

5 科研项目立结项情况

5.1 立结项数量

2024 年上海市 11 所高校图书馆共有 17 项省部级及以上项目立项，12 项结项，相较 2023 年立项减少 7 项，结项增加 5 项。上海大学图书馆以 7 项的立、结项总数位列第一，展现了其在学术领域的强势地位。立项方面，共涉及 7 所高校，复旦大学和上海大学图书馆分别以 5 项项目立项高居榜首，上海师

范大学和上海第二工业大学图书馆分别有 2 项项目立项，上海交通大学、华东政法大学和华东理工大学图书馆各有 1 项。结项方面，共涉及 8 所学校，其中最多的是华东政法大学图书馆，有 3 项项目结项，其次为上海大学和上海交通大学图书馆各有 2 项，同济大学、上海师范大学、上海财经大学等 5 所高校图书馆分别有 1 项项目结项。

表 5-9 科研项目立 / 结项情况统计表

图书馆	立项数	结项数
上海大学图书馆	5	2
复旦大学图书馆	5	0
华东政法大学图书馆	1	3
上海交通大学图书馆	1	2
上海师范大学图书馆	2	1
上海第二工业大学图书馆	2	0
同济大学图书馆	0	1
华东理工大学图书馆	1	0
上海财经大学图书馆	0	1
上海对外经贸大学图书馆	0	1
上海工程技术大学图书馆	0	1
总计	17	12

5.2 项目级别情况³

从 29 个项目的级别来看，国家级项目有 5 项，省部级项目有 24 项，省部级项目数量远高于国家级项目，其中项目来源为上海市的有 15 项目，占所有项目的半数以上，展现了上海高校图书馆与地方合作的紧密程度。

5.2.1 国家级项目

2024 年的 5 项国家级项目中，立项 3 项，结项 2 项。上海师范大学图书馆 2 项，复旦大学、上海交通大学及上海工程技术大学图书馆各 1 项。从项目来源来看，以国家社会科学基金项目为主，有 4 项，另有 1 项为国家自然科学

3 关于项目级别，报告谨以提交数据照录。如涉及具体认定，以各学校意见为准。

基金项目。从项目主持人来看,均具有高级职称。从项目内容来看,图书馆行业相关的有4项,内容包括文献整理、信息服务、用户行为研究等(见表5-10)。

表 5-10 国家级科研项目立/结项情况统计表

图书馆	项目名称	项目来源	主持人	职称	立/结项
上海师范大学图书馆	汉唐间类书民俗文献整理与研究及数字化建设	国家社会科学基金一般项目	戴建国	副研究馆员	立项
	云南省社会院藏云南少数民族手稿资料整理与研究	国家社会科学基金后期资助项目	段晓林	副研究馆员	结项
复旦大学图书馆	价值共创视角下公众参与与健康科普的信息行为及效果提升研究	国家社会科学基金一般项目	应峻	研究馆员	立项
上海交通大学图书馆	图书馆在地国际化知识服务模式及评测研究	国家社会科学基金一般项目	黄琴玲	副研究馆员	立项
上海工程技术大学图书馆	气流-纤维耦合作用下的高速旋转湍动射流成纱动态加捻机理	国家自然科学基金青年科学基金项目	尚珊珊	副研究员	结项

5.2.2 省部级项目

10所高校的24项省部级项目中,立项14项,结项10项。所有省部级项目中,上海大学图书馆最多,有7项,复旦大学和华东政法大学图书馆紧随其

后,各有4项,上海交通大学和上海第二工业大学图书馆,各有2项,同济大学、华东理工大学、上海财经大学等其余5家高校图书馆各有1项(见表5-11)。

表 5-11 省部级科研项目立/结项情况统计表

图书馆	项目名称	项目来源	主持人	立/结项
上海大学图书馆	中华民族共同体意识的形成发展史研究	上海市教卫党委	潘守永	立项
	以“书香上海”建设提升新时代市民文明新形象研究	上海市人民政府决策咨询项目	方向明	结项
	“以展育人”视域下高校图书馆实践性阅读推广效果及评估研究	中国图书馆学会	吴明明	立项
	上海市人民政府决策咨询上海大学研究基地课题	上海市人民政府	方向明	结项
	解放后宋庆龄与上海统一战线的实践贡献研究	上海市统战部委托课题	吴明明	立项

图书馆	项目名称	项目来源	主持人	立/结项
上海大学图书馆	用新媒体加强高校图书馆民主党派成员思想政治引领	上海市统战部委托课题	王婵	立项
	中华民族共同体的形成发展研究	上海市统战部委托课题	付丽	立项
复旦大学图书馆	铸牢中华民族共同体意识视阈下类汉字民族语文献的数字化与识别方法研究 -- 以古壮字为例	中央部委局办项目	潘晓声	立项
	中华古籍写印材料原料植物研究 -- 以贝叶古籍为例	中央部委局办项目	张静语	立项
	用于少数民族古籍修复的粘合剂调研整理与应用研究 -- 以云南傣文贝叶经古籍为例	中央部委局办项目	李燕	立项
	上海学前教育普及及普惠督导监测数据可视化设计研究	上海市教育委员会项目	殷沈琴	立项
华东政法大学图书馆	基于人工智能的高校学科知识组织与服务培训	教育部产学研合作协同育人项目	朱俊	立项
	涉外法治人才培养体系下高校学科知识组织与服务培训	教育部产学研合作协同育人项目	朱俊	结项
	越剧文献视角的海派文化自信机制研究 -- 上海越剧戏单考(1949年至1966年)	上海市哲学社会科学基金项目	胡金颖	结项
	长三角统一大市场建设法治保障研究	上海市人民政府发展研究中心	米婷	结项
上海交通大学图书馆	数字人文视域下名人特色资源的组织模式与深度聚合研究	上海市哲学社会科学规划课题	孙翌	结项
	学科交叉融合趋势下的高校哲学社会科学高质量发展研究	上海市政府决策咨询研究教育政策专项	王兴旺	结项
上海第二工业大学图书馆	基于混合式教学的信息素养教育中课程思政的实施路径探索与实践	上海市教委青年教师资助项目	施栩婕	立项
	融合思政元素的信息素养通识课程教学设计与实践	上海市教委青年教师资助项目	袁帆	立项
同济大学图书馆	基于图神经网络的技术供需匹配模型构建在专利盘活中的应用	国家知识产权局专利局	慎金花	结项

图书馆	项目名称	项目来源	主持人	立 / 结项
华东理工大学图书馆	基于信息生态视域的高校学生数据安全素养研究	上海市哲学社会科学规划课题	朱世琴	立项
上海财经大学图书馆	世界银行营商环境成熟度评估	财政部	应望江	结项
上海师范大学图书馆	中国古代阅读传统与阅读文化研究	中国图书馆学会	许晶晶	立项
上海对外经贸大学图书馆	基于数字人文方法的马克思主义理论学科研究	上海市教育科学研究项目	谢蓉	结项

从项目内容来看，图书馆相关业务占据主导，多围绕文献整理与数字化、信息素养教育、学科服务与知识组织、阅读推广、资源建设等图书馆核心业务展开，也有法律、金融等学科领域的内容。项目来源广泛，涵盖了财政部、国家知识产权局等国家级部委，上海市政府、哲社办、教卫党委等省级机构，以及图书馆行业协会等多个层面。从项目主持人来看，具有高级职称和中级职称的人员数量基本相当，他们共承担了23项省部级项目，其中1位具有高级职称的主持人承担了2项，立项和结项项目各1项。所有23项省部级项目中

仅有1位主持人为初级职称。

6 科研成果获奖情况

2024年上海市共有4所高校10项科研成果获奖（表5-12），其中上海外国语大学图书馆获奖最多，有6项，上海财经大学图书馆有2项，上海师范大学和上海第二工业大学图书馆各有1项。从成果的内容来看，图情类超过半数，集中在素养教育和阅读推广方面，财经类和科技类也有涉及。从颁奖部门来看，以图书馆行业协会为主，10项成果中有1项成果的颁奖部门为国际机构。

表 5-12 科研成果获奖情况统计表

图书馆	成果名称	第一作者	奖项	颁奖部门
上海外国语大学图书馆	《AI素养教育培训实践——以上海外国语大学图书馆为例》	张静蓓	新质与数智：AI素养教育探索与实践会议“智启范例奖”/第十届全国外语院校图书馆联盟年会“一等奖”	上海市图书馆协会 / 全国外语院校图书馆联盟
	《高校图书馆AI伦理教育：内涵、进展与策略研究》	吴瑕碧	新质与数智：AI素养教育探索与实践会议“智育先锋奖”/第十届全国外语院校图书馆联盟优秀论文一等奖	上海市图书馆协会 / 全国外语院校图书馆联盟

图书馆	成果名称	第一作者	奖项	颁奖部门
上海外国语大学图书馆	《生成式人工智能虚假信息甄别能力框架构建》	徐亚苹	新质与数智：AI 素养教育探索与实践会议“智拓新域奖”	上海市图书馆学会
	《面向科研场景的 AI 素养教育内容框架构建研究》	张静蓓	新质与数智：AI 素养教育探索与实践会议“智拓新域奖”	上海市图书馆学会
	《高校图书馆 AI+ 阅读推广的多元创新探索及未来展望》	严丹	新质与数智：AI 素养教育探索与实践会议“智享创新奖”第十届全国外语院校图书馆联盟优秀论文三等奖	上海市图书馆学会 / 全国外语院校图书馆联盟
	《跨语言阅读者甄别信息真假的内在机制实证研究》	周琼	第十届全国外语院校图书馆联盟优秀论文三等奖	全国外语院校图书馆联盟
上海财经大学图书馆	第二届财经素养赛项决赛（本科组）优秀指导教师	应望江	2024 “一带一路”暨金砖国家技能发展与技术创新大赛	一带一路暨金砖国家技能发展国际联盟等机构
	《对标世界一流：提升上海城市安全韧性策略探讨》	应望江	上海市固定资产投资建设研究会 2024 年度学术征文奖一等奖	上海市固定资产投资建设研究会
上海师范大学图书馆	‘一日一诗’立体阅读 --- 上海高校海湾区域联动阅读推广项目	段晓林	2022 年 -2023 年阅读推广展示项目	中国图书馆学会
上海第二工业大学图书馆	虚拟仿真技术创新与工程实践应用	朱文华	中国发明协会颁发的国科奖社证字第 0123 号二等奖	中国发明协会

7 总结

2024 年，上海市高校图书馆在学术活动方面呈现出整体活跃、重点突出的特点。

在论文发表方面，聚焦数字化转型、人工智能应用、古籍保护、数字人文、素养教育等前沿主题。学术活动相对集

中在部分公办本科院校图书馆，复旦大学、上海交通大学、上海外国语大学等图书馆成为科研产出的主力军。合作研究占比高达 80%，体现团队化、跨学科趋势。论文期刊分布广泛，《图书馆杂志》《大学图书馆学报》《图书情报工作》等成为重要成果发表平台。

专著出版方面，数量显著增长。复旦大学图书馆贡献近半数成果，内容涵盖文献整理、理论研究、索引编纂等多领域，凸显图书馆在知识沉淀与文化传承中的深度参与。专著作者以高级职称和中年骨干为主，体现科研积累的重要性。

科研项目方面，以上海大学、复旦大学、华东政法大学图书馆为代表，立项数量较 2023 年明显减少。项目主题紧密结合图书馆业务创新与社会需求，省部级项目以上海地方支持为主，反映与区域发展的紧密联动。大部分项目为省部级项目，国家级项目需要进一步发力。

学术会议方面，复旦大学、上海外

国语大学图书馆等积极主导，总体数量与 2023 年基本相当。会议主题聚焦 AI 赋能图书馆、阅读推广、资源建设等热点，其中国际会议 3 场，凸显上海高校图书馆的开放性与学术影响力。

成果获奖方面，数量基本保持稳定，涉及图书馆依旧不多。奖项多来自行业协会与国际组织，体现实践探索与行业认可的高度结合。

总体而言，2024 年上海市高校图书馆学术研究以技术驱动、服务创新、跨界融合为核心特征，科研产出不仅注重理论突破，更强调实践应用与社会价值。未来需进一步激发青年馆员潜力，深化跨机构合作，推动科研成果向行业创新转化。

